

RUA ALBINO ROEL

Leme - SP

Partner for Contact:
Order No.:
Company:
Customer No.:

Data: 16.04.2021
Editor(a):

Editor(a)
Telefone
Fax
e-Mail

Índice

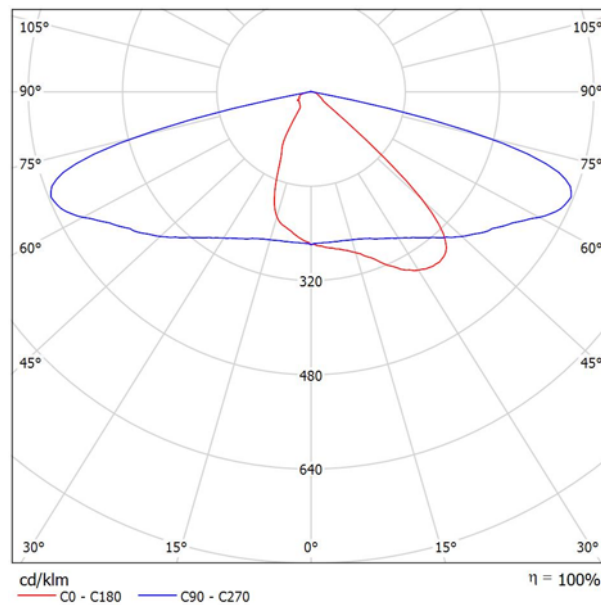
| | |
|---|----|
| RUA ALBINO ROEL | |
| Página de rosto do projecto | 1 |
| Índice | 2 |
| SIGNIFY BRP482 LED104 NW 56W DML | |
| Folha de dados de luminária | 3 |
| RUA ALBINO ROEL | |
| Dados de planeamento | 4 |
| Lista de luminárias | 5 |
| Representação 3D | 6 |
| Representação de cores falsas | 7 |
| Campos de avaliação | |
| PISTA | |
| Níveis de cinzento (E) | 8 |
| Gráfico de valores (E) | 9 |
| CALÇADA OPOSTA | |
| Níveis de cinzento (E) | 10 |
| Gráfico de valores (E) | 11 |
| CALÇADA POSTE | |
| Níveis de cinzento (E) | 12 |
| Gráfico de valores (E) | 13 |

Editor(a)
Telefone
Fax
e-Mail

SIGNIFY BRP482 LED104 NW 56W DML / Folha de dados de luminária

Emissão luminosa 1:

É favor escolher uma imagem de luminária em nosso catálogo de luminárias.



Classificação de luminárias conforme CIE: 100
Código de Fluxo (CIE): 39 72 96 100 100

Não é possível representar tabela UGR para esta luminária porque faltam propriedades de simetria.

Editor(a)
 Telefone
 Fax
 e-Mail

RUA ALBINO ROEL / Dados de planeamento

Perfil da rua

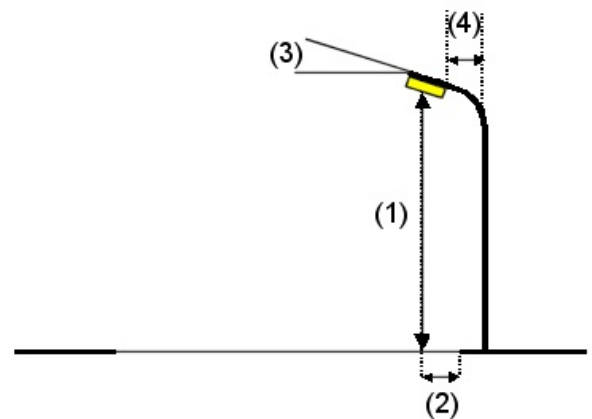
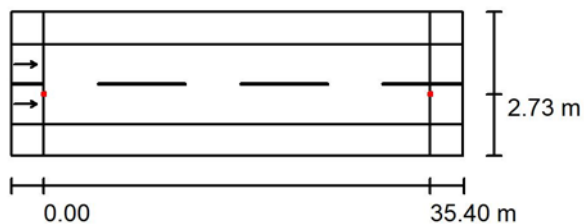
CALÇADA OPOSTA (Largura: 2.950 m)

PISTA (Largura: 7.300 m, Quantidade das faixas de rodagem: 2, Pavimento: R3, q0: 0.070)

CALÇADA POSTE (Largura: 2.870 m)

Factor de manutenção: 0.80

Distribuições de luminárias



| | |
|------------------------------------|----------------------------------|
| Luminária: | SIGNIFY BRP482 LED104 NW 56W DML |
| Corrente luminosa (Luminária): | 10401 lm |
| Corrente luminosa (Lâmpadas): | 10400 lm |
| Potência luminosa: | 56.0 W |
| Distribuição: | de um lado embaixo |
| Distância entre postes: | 35.400 m |
| Altura de montagem (1): | 7.800 m |
| Altura do ponto de luz: | 7.800 m |
| Pendor (2): | 2.730 m |
| Inclinação do braço extensor (3): | 0.0 ° |
| Comprimento do braço extensor (4): | 3.000 m |

| |
|-----------------------------------|
| Valor máximo da potência luminosa |
| a 70°: 705 cd/klm |
| a 80°: 181 cd/klm |
| a 90°: 3.46 cd/klm |

Em todas as direcções que, em uma luminária correctamente instalada, formam o ângulo dado com as verticais inferiores.

A distribuição cumpre a classe de potência luminosa G1.

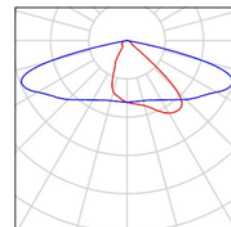
A distribuição cumpre a classe de índice de ofuscamento D.4.

Editor(a)
Telefone
Fax
e-Mail

RUA ALBINO ROEL / Lista de luminárias

SIGNIFY BRP482 LED104 NW 56W DML
N° do artigo:
Corrente luminosa (Luminária): 10401 lm
Corrente luminosa (Lâmpadas): 10400 lm
Potência luminosa: 56.0 W
Classificação de luminárias conforme CIE: 100
Código de Fluxo (CIE): 39 72 96 100 100
Lâmpada (s): 1 x Unknown (Factor de correcção
1.000).

É favor escolher uma
imagem de luminária em
nosso catálogo de
luminárias.





Editor(a)
Telefone
Fax
e-Mail

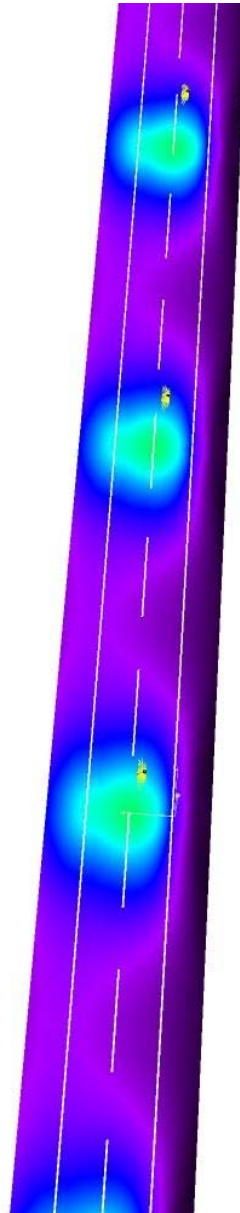
RUA ALBINO ROEL / Representação 3D





Editor(a)
Telefone
Fax
e-Mail

RUA ALBINO ROEL / Representação de cores falsas



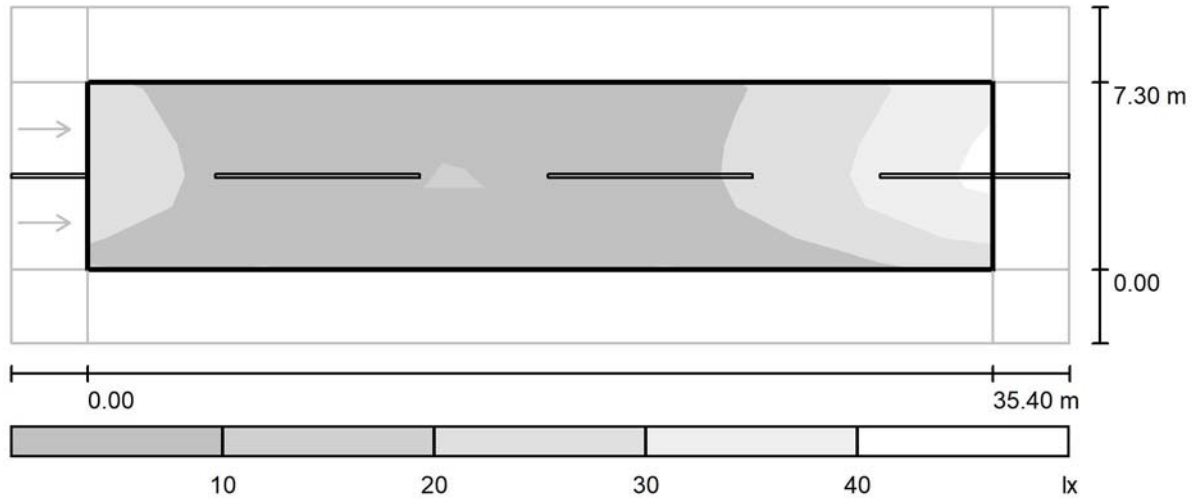
0 10 20 30 40 50 60 70 80

lx



Editor(a)
 Telefone
 Fax
 e-Mail

RUA ALBINO ROEL / PISTA / Níveis de cinzento (E)



Escala 1 : 296

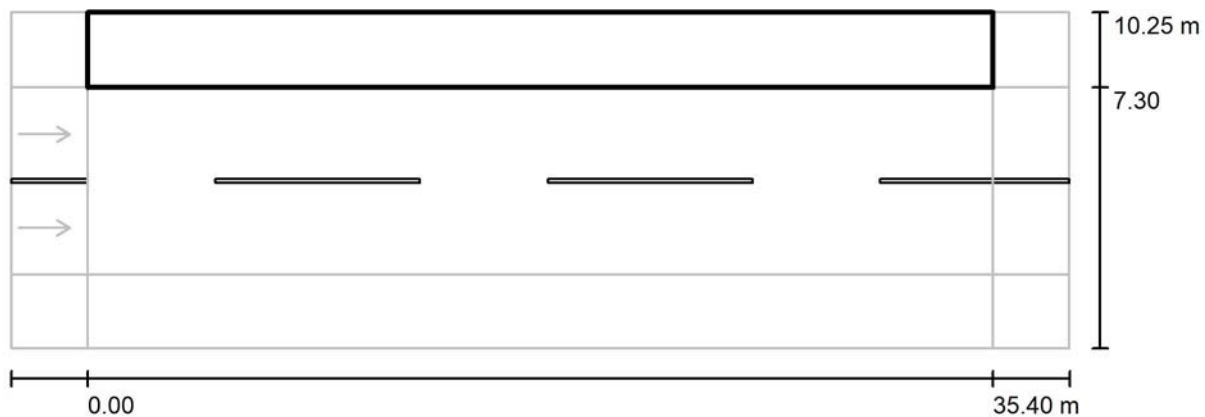
Grelha: 5 x 6 Pontos

| E_m [lx] | E_{min} [lx] | E_{max} [lx] | E_{min} / E_m | E_{min} / E_{max} |
|------------|----------------|----------------|-----------------|---------------------|
| 17 | 6.99 | 35 | 0.411 | 0.200 |



Editor(a)
 Telefone
 Fax
 e-Mail

RUA ALBINO ROEL / CALÇADA OPOSTA / Níveis de cinzento (E)



Escala 1 : 296

Grelha: 5 x 1 Pontos

| E_m [lx] | E_{min} [lx] | E_{max} [lx] | E_{min} / E_m | E_{min} / E_{max} |
|------------|----------------|----------------|-----------------|---------------------|
| 16 | 11 | 26 | 0.671 | 0.411 |



Editor(a)
 Telefone
 Fax
 e-Mail

RUA ALBINO ROEL / CALÇADA OPOSTA / Gráfico de valores (E)



Valores em Lux, Escala 1 : 296

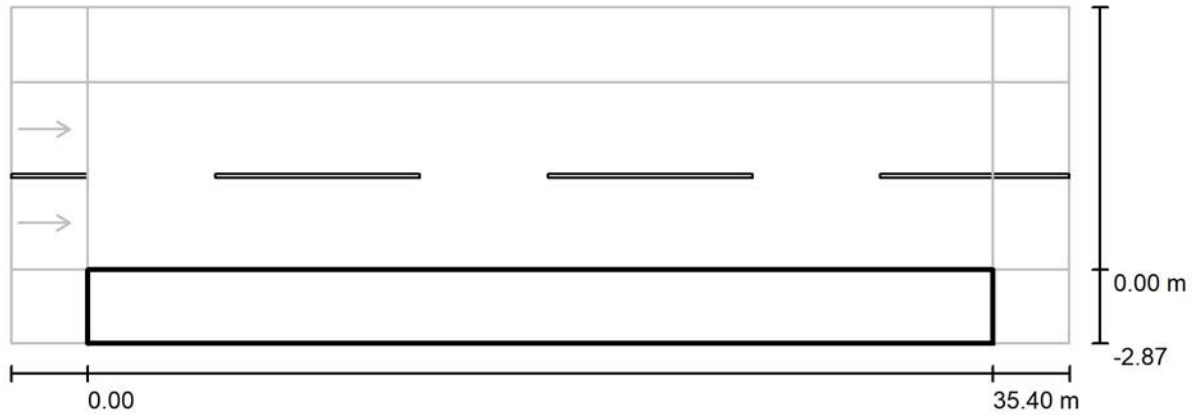
Grelha: 5 x 1 Pontos

| | | | | |
|------------|----------------|----------------|-----------------|---------------------|
| E_m [lx] | E_{min} [lx] | E_{max} [lx] | E_{min} / E_m | E_{min} / E_{max} |
| 16 | 11 | 26 | 0.671 | 0.411 |



Editor(a)
 Telefone
 Fax
 e-Mail

RUA ALBINO ROEL / CALÇADA POSTE / Níveis de cinzento (E)




Escala 1 : 296

Grelha: 5 x 1 Pontos

| E_m [lx] | E_{min} [lx] | E_{max} [lx] | E_{min} / E_m | E_{min} / E_{max} |
|------------|----------------|----------------|-----------------|---------------------|
| 4.64 | 4.47 | 4.88 | 0.965 | 0.917 |

Editor(a)
 Telefone
 Fax
 e-Mail

RUA ALBINO ROEL / CALÇADA POSTE / Gráfico de valores (E)



Valores em Lux, Escala 1 : 296

Grelha: 5 x 1 Pontos

E_m [lx]
4.64

E_{min} [lx]
4.47

E_{max} [lx]
4.88

E_{min} / E_m
0.965

E_{min} / E_{max}
0.917