



**PREFEITURA DO MUNICÍPIO DE LEME**  
**ESTADO DE SÃO PAULO**  
SECRETARIA MUNICIPAL DE FINANÇAS

**Estudos e estimativas das receitas orçamentárias para o Exercício de 2018**

*Conforme artigo 12, § 3º da LC. 101/2000 (LRF)*

Segue abaixo a metodologia de cálculo para a previsão dos valores das receitas orçamentárias do município.

**Receitas próprias:** Foi analisado o comportamento das receitas arrecadadas em 2016, arrecadação até julho/2017 tomando isso como base de cálculo para a projeção dos valores de 2018, e informações do Departamento de Receitas. Verificou-se, para os impostos, que há proposta enviada para a Câmara Municipal dos vereadores referente a atualização da planta genérica dos imóveis.

**Convênios e Transferências da União e Estado – Saúde:** Os valores foram definidos através de consulta ao Fundo Nacional de Saúde (FNS), confrontando com os valores transferidos até julho de 2017 e com os valores previstos para a Lei de Diretrizes Orçamentárias de 2018.

**Convênios e Transferências da União – Ensino:** Os valores foram definidos através de consulta ao Fundo Nacional de Desenvolvimento da Educação (FNDE), apurando os valores transferidos até julho de 2017 e com os valores previstos para a Lei de Diretrizes Orçamentárias de 2018.

**Recursos da União – Transferências ao Município:** Foi adotada uma ponderação média em relação ao valor arrecadado em 2016, o previsto para 2017 e o arrecadado de janeiro a julho de 2017, levando em consideração a variação referente ao poder aquisitivo da moeda.

**Recursos da União – FUNDEB:** Valores previstos com base na Portaria Interministerial nº 8, de 27 de dezembro de 2016, que estabelece o valor por aluno, comparando com os valores arrecadados em 2016 e a arrecadação de janeiro a julho de 2017.

Além dos cálculos acima, a seguir complementamos o estudo com a demonstração das principais receitas do município:



**PREFEITURA DO MUNICÍPIO DE LEME**  
**ESTADO DE SÃO PAULO**  
SECRETARIA MUNICIPAL DE FINANÇAS

<b>IPTU</b>	
Exercício	Arrecadação
2013	17.317.283,68
2014	19.281.373,44
2015	19.924.423,51
2016	21.000.000,00
2017	22.500.000,00
2018*	34.500.000,00

Imposto Predial e Territorial Urbano: o montante previsto para 2018 foi de 34.500.000,00 (trinta e quatro milhões e quinhentos mil reais), valor superior ao do exercício de 2017 em função da previsão de atualização da planta genérica dos imóveis.

<b>IRRF</b>	
Exercício	Arrecadação
2013	3.324.775,42
2014	3.922.041,99
2015	4.177.537,28
2016	3.400.000,00
2017	3.640.000,00
2018*	4.500.000,00

Imposto de Renda: foi estimado para 2018 o valor de 4.500.000,00 (quatro milhões e quinhentos mil reais), com base no aumento da arrecadação, representando um crescimento de 12,36% com relação ao previsto em 2016.

<b>ITBI</b>	
Exercício	Arrecadação
2013	2.985.101,54
2014	2.946.675,52
2015	2.669.863,26
2016	3.100.000,00
2017	2.900.000,00
2018*	4.000.000,00

Imposto Sobre a Transmissão de Inter vivos de Bens Imóveis: foi previsto o montante de 4.000.000,00 (quatro milhões) para 2018, ocasionando um aumento de 13,79% quanto ao valor previsto para 2016.

<b>ISS</b>	
Exercício	Arrecadação
2013	14.553.357,62
2014	13.190.348,71
2015	13.815.758,68
2016	14.000.000,00
2017	15.150.000,00
2018*	18.100.000,00

Imposto Sobre Serviços de Qualquer Natureza: foi estimado para 2018 o valor de 18.100.000,00 (dezoito milhões e cem mil reais), com base na arrecadação até julho/2017 e de exercícios anteriores, aumentando a previsão em 11,94%.

<b>TAXAS</b>	
Exercício	Arrecadação
2013	1.610.335,48
2014	1.212.439,26
2015	1.752.360,66
2016	1.420.000,00
2017	1.675.000,00
2018*	1.825.000,00

Taxas: foi observado o comportamento baseado na arrecadação dos últimos exercícios, cujos cálculos concluem em um crescimento. O montante previsto foi de 1.825.000,00 (um milhão e seiscentos e setenta e cinco mil reais) para 2018.



**PREFEITURA DO MUNICÍPIO DE LEME**  
**ESTADO DE SÃO PAULO**  
SECRETARIA MUNICIPAL DE FINANÇAS

<b>ICMS</b>	
Exercício	Arrecadação
2013	36.432.096,13
2014	35.675.890,75
2015	37.779.461,40
2016	37.600.000,00
2017	38.000.000,00
2018*	38.000.000,00

Imposto Sobre Circulação de Mercadorias e Serviços: considerando a arrecadação até julho de 2017 o valor previsto de 38.000.000,00 (trinta e oito milhões de reais).

<b>IPVA</b>	
	Arrecadação
2013	8.695.944,79
2014	9.844.120,32
2015	10.328.918,34
2016	9.200.000,00
2017	9.500.000,00
2018*	11.500.000,00

Imposto Sobre Propriedade de Veículos Automotores: A previsão de arrecadação para 2018 foi de 11.500.000,00 (nove milhões e quinhentos mil reais), havendo um aumento na previsão em relação ao exercício anterior de 12,10%.

<b>IPI</b>	
Exercício	Arrecadação
2013	265.581,22
2014	290.853,70
2015	299.861,04
2016	300.000,00
2017	300.000,00
2018*	300.000,00

Imposto Sobre Produtos Industrializados: levando em consideração o comportamento da receita nos últimos anos, a previsão para 2017 permaneceu a mesma de 2018, 300.000,00 (trezentos mil reais).

<b>FPM</b>	
Exercício	Arrecadação
2013	23.602.557,27
2014	25.294.354,13
2015	28.352.906,51
2016	29.280.000,00
2017	30.150.000,00
2018*	33.350.000,00

Fundo de Participação dos Municípios: houve um aumento de 11,00% para o exercício de 2018, levando em consideração o aumento da alíquota e a arrecadação dos últimos exercícios. O montante previsto foi de 33.350.000,00.

<b>ITR</b>	
Exercício	Arrecadação
2013	402.948,94
2014	900.159,07
2015	655.739,27
2016	450.000,00
2017	600.000,00
2018*	650.000,00

Imposto Territorial Rural: levando em consideração a arrecadação dos últimos exercícios, foi previsto o montante de 650.000,00 (seiscentos e cinquenta mil reais) para 2018, resultando aumento em comparação ao previsto para 2017.



**PREFEITURA DO MUNICÍPIO DE LEME**  
**ESTADO DE SÃO PAULO**  
SECRETARIA MUNICIPAL DE FINANÇAS

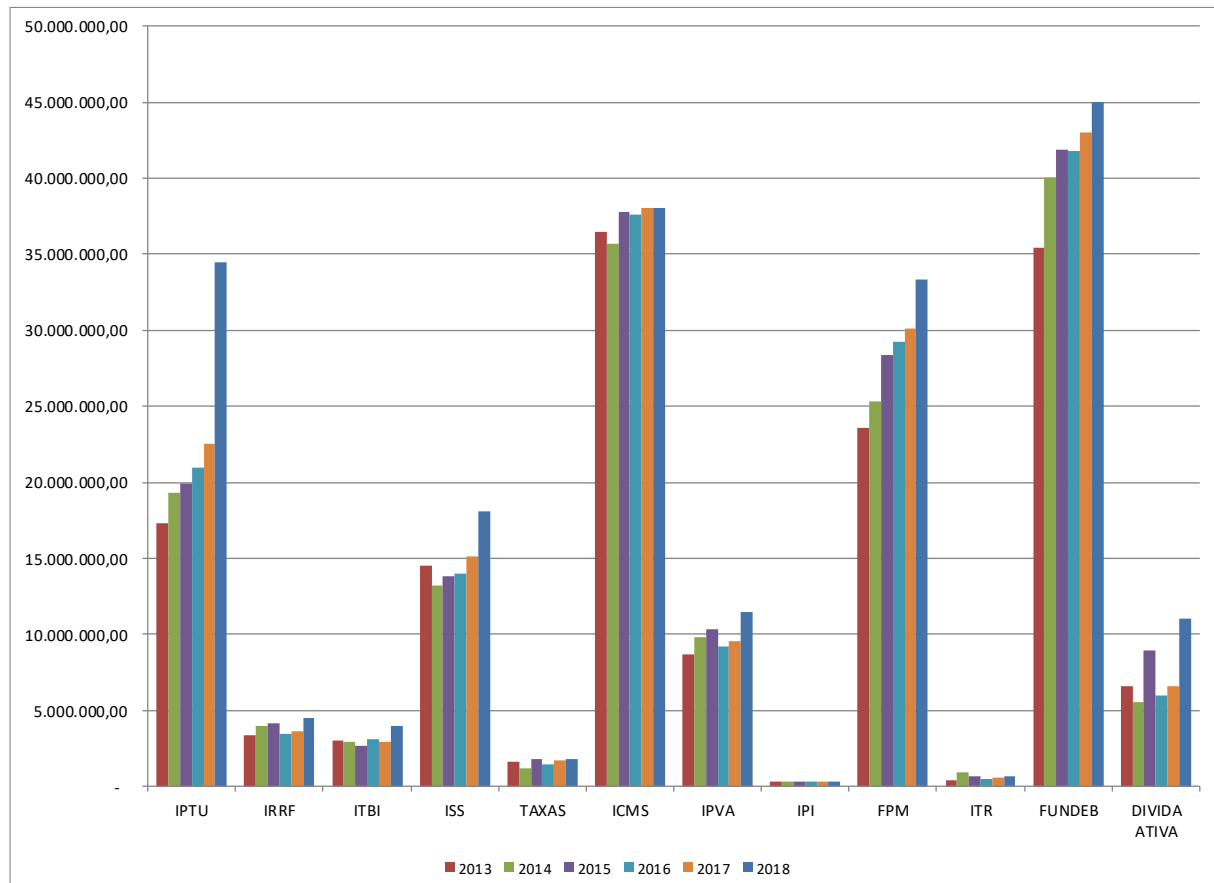
FUNDEB	
Exercício	Arrecadação
2013	35.399.837,20
2014	40.051.714,17
2015	41.870.864,80
2016	41.800.000,00
2017	43.000.000,00
2018*	45.000.000,00

FUNDEB: O valor previsto para 2018 foi estimado em 45.000.000,00 (quarenta e três milhões de reais), com base na última portaria do MEC publicada e na quantidade de alunos matriculada no município.

DÍVIDA ATIVA	
Exercício	Arrecadação
2013	6.544.441,77
2014	5.570.826,38
2015	8.900.825,24
2016	5.965.500,00
2017	6.568.500,00
2018*	11.045.000,00

Dívida ativa: O montante previsto para 2018 foi de 11.045.000,00 (onze milhões, quarenta e cinco mil e reais). O valor em 2018 foi acima da média devido ao Refiz previsto para o exercício de 2018.

A demonstração através de gráfico da evolução das principais receitas do município segue abaixo.



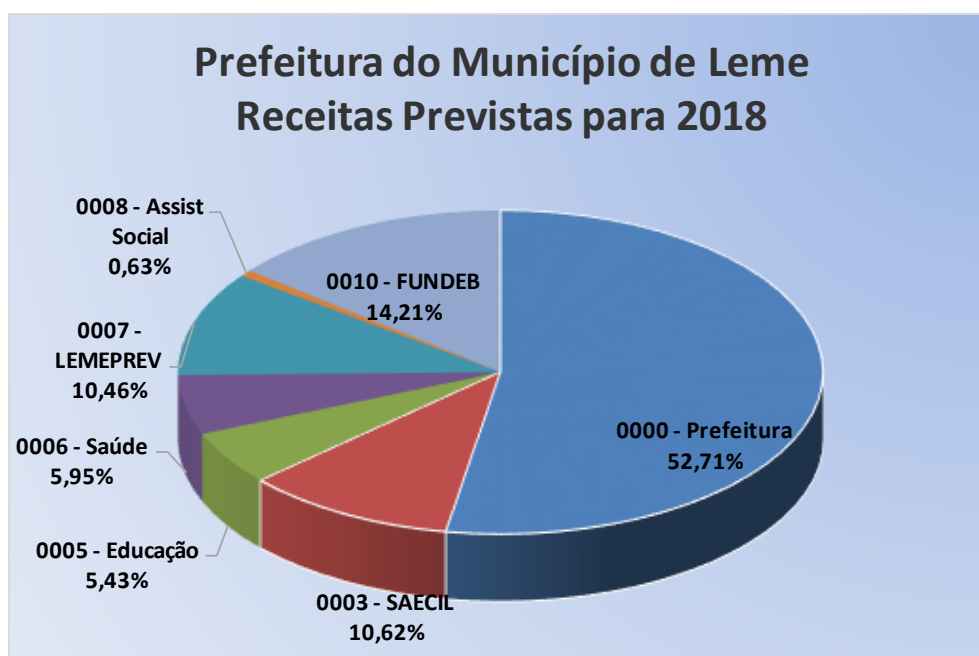


**PREFEITURA DO MUNICÍPIO DE LEME**  
**ESTADO DE SÃO PAULO**  
SECRETARIA MUNICIPAL DE FINANÇAS

Após detalhamento sobre o estudo realizado para a previsão das receitas para 2018, seguem os resumos das receitas a seguir.

**Receita prevista por Unidade Gestora**

Órgão	Previsto 2017	Previsto 2018	Variação 2017/2018	%
0000 - Prefeitura	135.646.670,94	168.772.000,00	24,4%	52,7%
0003 - SAECIL	33.550.000,00	34.000.000,00	1,3%	10,6%
0005 - Educação	15.168.000,00	17.388.200,00	14,6%	5,4%
0006 - Saúde	17.795.340,00	19.036.500,00	7,0%	5,9%
0007 - LEMEPREV	31.244.449,06	33.475.790,81	7,1%	10,5%
0008 - Assist Social	1.475.540,00	2.012.581,94	36,4%	0,6%
0010 - FUNDEB	43.500.000,00	45.500.000,00	4,6%	14,2%
<b>TOTAL</b>	<b>278.380.000,00</b>	<b>320.185.072,75</b>	<b>15,0%</b>	<b>100,0%</b>



**Receita Prevista por Natureza (líquido dedução)**

Natureza	Previsto 2017	Previsto 2018	Variação 2017/2018
11 Tributária	45.965.000,00	75.247.700,00	63,7%
12 Contribuições	12.943.600,00	12.137.200,00	-6,2%
13 Patrimonial	1.822.700,00	4.325.100,00	137,3%
16 Serviços	30.842.480,00	30.550.000,00	-0,9%
17 Transferências	153.913.480,00	162.447.681,94	5,5%
19 Outras Correntes	10.149.040,94	4.969.000,00	-51,0%
21 Op. Crédito	-	5.000.000,00	.
22 Alienações	-	-	.
24 Transf. Capital	2.653.850,00	4.924.800,00	85,6%
72 Contribuições Intra	15.407.000,00	15.007.000,00	-2,6%
79 Aporte Periódico	4.682.849,06	5.576.590,81	19,1%
<b>TOTAL</b>	<b>278.380.000,00</b>	<b>320.185.072,75</b>	<b>15,0%</b>



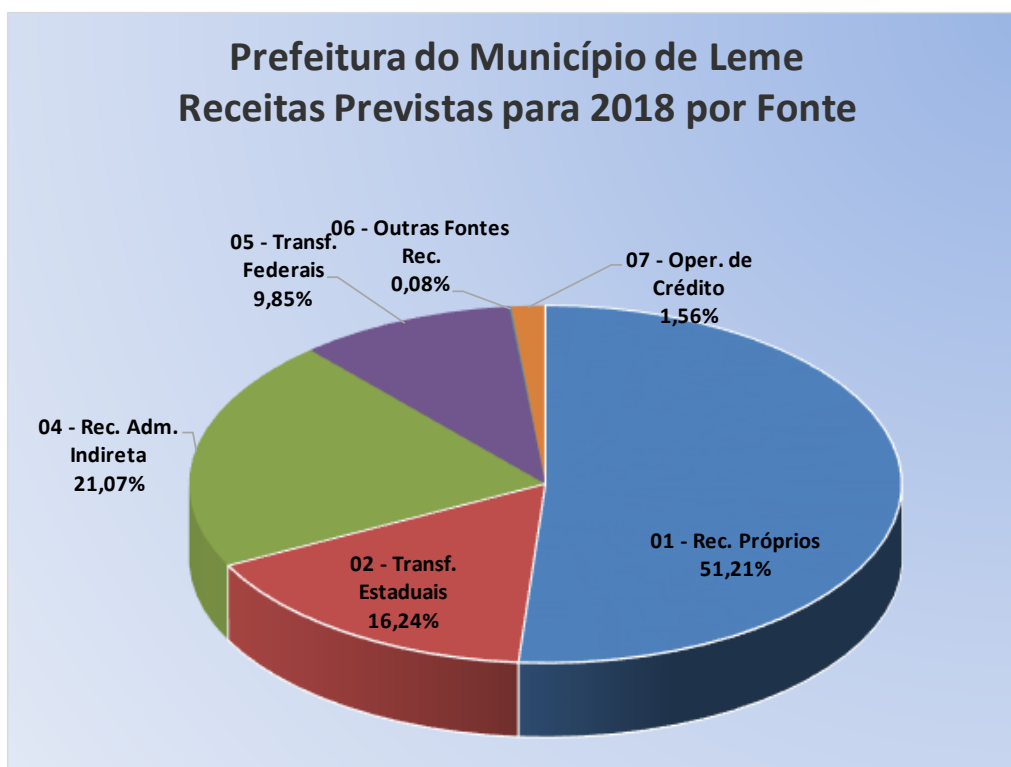
**PREFEITURA DO MUNICÍPIO DE LEME**  
**ESTADO DE SÃO PAULO**  
SECRETARIA MUNICIPAL DE FINANÇAS

**Receita prevista por Unidade Gestora**

Órgão	Previsto 2017	Previsto 2018	Variação 2017/2018	%
0000 - Prefeitura	135.646.670,94	168.772.000,00	24,4%	52,7%
0003 - SAECIL	33.550.000,00	34.000.000,00	1,3%	10,6%
0005 - Educação	15.168.000,00	17.388.200,00	14,6%	5,4%
0006 - Saúde	17.795.340,00	19.036.500,00	7,0%	5,9%
0007 - LEMEPREV	31.244.449,06	33.475.790,81	7,1%	10,5%
0008 - Assist Social	1.475.540,00	2.012.581,94	36,4%	0,6%
0010 - FUNDEB	43.500.000,00	45.500.000,00	4,6%	14,2%
<b>TOTAL</b>	<b>278.380.000,00</b>	<b>320.185.072,75</b>	<b>15,0%</b>	<b>100,0%</b>

**Receita Prevista por Fonte de Recursos (líquido dedução)**

FR	Previsto 2017	Previsto 2018	Variação 2017/2018	%	
01 - Rec. Próprios	135.569.020,94	163.952.700,00	28.383.679,06	20,9%	51,2%
02 - Transf. Estaduais	48.496.100,00	51.986.541,94	3.490.441,94	7,2%	16,2%
04 - Rec. Adm. Indireta	64.794.449,06	67.475.790,81	2.681.341,75	4,1%	21,1%
05 - Transf. Federais	29.423.430,00	31.528.040,00	2.104.610,00	7,2%	9,8%
06 - Outras Fontes Rec.	97.000,00	242.000,00	145.000,00	149,5%	0,1%
07 - Oper. de Crédito	-	5.000.000,00	5.000.000,00	-	1,6%
<b>TOTAL</b>	<b>278.380.000,00</b>	<b>320.185.072,75</b>	<b>41.805.072,75</b>	<b>15,0%</b>	<b>100,0%</b>





**PREFEITURA DO MUNICÍPIO DE LEME**  
**ESTADO DE SÃO PAULO**  
SECRETARIA MUNICIPAL DE FINANÇAS

A seguir a Receita Corrente Líquida prevista para 2018.

Receitas	Projeção 2017	Apurado em jul/2017	Projeção 2018
<b>Receitas Correntes</b>	<b>275.111.300,94</b>	<b>194.744.679,73</b>	<b>310.069.181,94</b>
<b>Deduções</b>	<b>28.659.960,00</b>	<b>16.926.063,08</b>	<b>30.586.500,00</b>
Deduções para formação do FUNDEB	19.475.000,00	11.619.911,77	20.392.500,00
Compensação entre regimes próprios	447.000,00	163.412,42	437.000,00
Contrib. para o Plano de Previdência do Servidor	8.737.960,00	5.142.738,89	9.757.000,00
<b>Receita Corrente Líquida</b>	<b>246.451.340,94</b>	<b>177.818.616,65</b>	<b>279.482.681,94</b>

A seguir a relação analítica das receitas para 2018.

Receitas		2018	
		Direta	Indireta
1.0.0.0.00.0.0.00.00.00	Receitas Correntes	263.176.981,94	46.892.200,00
1.1.0.0.00.0.0.00.00.00	Impostos, Taxas e Contribuições de Melhoria	75.247.700,00	-
1.1.1.0.00.0.0.00.00.00	Impostos	73.289.000,00	-
1.1.1.3.00.0.0.00.00.00	Impostos sobre a Renda e Proventos de Qualquer Natureza	5.802.000,00	-
1.1.1.3.03.0.0.00.00.00	Imposto sobre a Renda - Retido na Fonte	5.802.000,00	-
1.1.1.3.03.1.0.00.00.00	Imposto sobre a Renda - Retido na Fonte - Trabalho	5.800.000,00	-
1.1.1.3.03.1.1.00.00.00	IRRF - Trabalho - Principal	5.800.000,00	-
1.1.1.3.03.1.1.01.00.00	Imposto Renda Retido na Fonte - Trabalho - Pessoa Física	4.500.000,00	-
1.1.1.3.03.1.1.02.00.00	Imposto Renda Retido na Fonte - Trabalho - Câmara	500.000,00	-
1.1.1.3.03.1.1.03.00.00	Imposto Renda Retido na Fonte - Trabalho - Lemeprev	800.000,00	-
1.1.1.3.03.4.0.00.00.00	Imposto sobre a Renda - Retido na Fonte - Outros Rendimentos	2.000,00	-
1.1.1.3.03.4.1.00.00.00	IRRF - Outros Rendimentos - Principal	2.000,00	-
1.1.1.3.03.4.1.01.00.00	Imposto Renda Retido na Fonte - Pessoa Jurídica	2.000,00	-
1.1.1.8.00.0.0.00.00.00	Impostos Específicos de Estados/DF Municípios	65.385.000,00	-
1.1.1.8.01.0.0.00.00.00	Impostos sobre o Patrimônio para Estados/DF/Municípios	46.700.000,00	-
1.1.1.8.01.1.0.00.00.00	Imposto sobre a Propriedade Predial e Territorial Urbana	42.700.000,00	-
1.1.1.8.01.1.1.00.00.00	IPTU - Principal	34.500.000,00	-
1.1.1.8.01.1.2.00.00.00	IPTU - Multas e Juros	200.000,00	-
1.1.1.8.01.1.3.00.00.00	IPTU - Dívida Ativa	7.000.000,00	-
1.1.1.8.01.1.4.00.00.00	IPTU - Dívida Ativa - Multas e Juros	1.000.000,00	-
1.1.1.8.01.4.0.00.00.00	Imposto Transmissão "Inter Vivos" de Bens Imóveis	4.000.000,00	-
1.1.1.8.01.4.1.00.00.00	ITBI - Principal	4.000.000,00	-
1.1.1.8.02.0.0.00.00.00	Impostos sobre a Produção, circulação de Merca. e Serviços	18.685.000,00	-
1.1.1.8.02.3.0.00.00.00	Imposto sobre Serviços de Qualquer Natureza	18.685.000,00	-
1.1.1.8.02.3.1.00.00.00	ISS - Principal	18.100.000,00	-
1.1.1.8.02.3.1.01.00.00	ISS Super Simples	3.100.000,00	-
1.1.1.8.02.3.1.02.00.00	ISSQN Município	11.000.000,00	-
1.1.1.8.02.3.1.03.00.00	ISSQN Não Identificada	4.000.000,00	-
1.1.1.8.02.3.2.00.00.00	ISS - Multas e Juros	5.000,00	-
1.1.1.8.02.3.2.01.00.00	Multas e Juros - ISS Super Simples	3.000,00	-
1.1.1.8.02.3.2.02.00.00	Multas e Juros ISS	2.000,00	-
1.1.1.8.02.3.3.00.00.00	ISS - Dívida Ativa	500.000,00	-
1.1.1.8.02.3.4.00.00.00	ISS - Dívida Ativa - Multas e Juros	80.000,00	-



**PREFEITURA DO MUNICÍPIO DE LEME**  
**ESTADO DE SÃO PAULO**  
SECRETARIA MUNICIPAL DE FINANÇAS

1.1.1.9.00.0.0.00.00.00	Outros Impostos	2.102.000,00	-
1.1.1.9.01.0.0.00.00.00	Outros Impostos	2.102.000,00	-
1.1.1.9.01.1.0.00.00.00	Outros Impostos	2.102.000,00	-
1.1.1.9.01.1.2.00.00.00	Outros Impostos - Multas e Juros	2.000,00	-
1.1.1.9.01.1.3.00.00.00	Outros Impostos - Dívida Ativa	2.000.000,00	-
1.1.1.9.01.1.4.00.00.00	Outros Impostos - Dívida Ativa - Multas e Juros	100.000,00	-
1.1.2.0.00.0.0.00.00.00	Taxas	1.958.700,00	-
1.1.2.1.00.0.0.00.00.00	Taxas pelo Exercício do Poder de Polícia	1.833.700,00	-
1.1.2.1.01.0.0.00.00.00	Taxas de Inspeção, Controle e Fiscalização	1.833.700,00	-
1.1.2.1.01.1.0.00.00.00	Taxas de Inspeção, Controle e Fiscalização	1.833.700,00	-
1.1.2.1.01.1.1.00.00.00	Inspe./Contro./Fisca. - Principal	1.830.000,00	-
1.1.2.1.01.1.1.01.00.00	Taxa Licença Func Estabelecimentos Com., Ind. e Prest Serv	1.500.000,00	-
1.1.2.1.01.1.1.02.00.00	Taxa de Embarque da Rodoviária	200.000,00	-
1.1.2.1.01.1.1.03.00.00	Taxa Fiscalização de Vigilância Sanitária	130.000,00	-
1.1.2.1.01.1.2.00.00.00	Inspe./Contro./Fisca. - Multas e Juros	500,00	-
1.1.2.1.01.1.2.01.00.00	Multas e Juros - Taxa Fisc Vig Sanitária	500,00	-
1.1.2.1.01.1.3.00.00.00	Inspe./Contro./Fisca. - Dívida Ativa	3.000,00	-
1.1.2.1.01.1.3.01.00.00	Rec. Div. Ativa - Taxa Fisc Vig Sanitária	3.000,00	-
1.1.2.1.01.1.4.00.00.00	Inspe./Contro./Fisca. - Dívida Ativa - Multas e Juros	200,00	-
1.1.2.1.01.1.4.01.00.00	Multas e Juros Div Ativa - Taxa Fisc Vig Sanitária	200,00	-
1.1.2.2.00.0.0.00.00.00	Taxas pela Prestação de Serviços	125.000,00	-
1.1.2.2.01.0.0.00.00.00	Taxas pela Prestação de Serviços	125.000,00	-
1.1.2.2.01.1.0.00.00.00	Taxas pela Prestação de Serviços	125.000,00	-
1.1.2.2.01.1.1.00.00.00	Prestação de Serviços - Principal	125.000,00	-
1.1.2.2.01.1.1.01.00.00	Taxa de Serviço - Limpeza Pública	5.000,00	-
1.1.2.2.01.1.1.02.00.00	Outras Taxas pela Prestação de Serviços	120.000,00	-
1.2.0.0.00.0.0.00.00.00	Contribuições	2.100.000,00	10.037.200,00
1.2.1.0.00.0.0.00.00.00	Contribuições Sociais	-	10.037.200,00
1.2.1.0.04.0.0.00.00.00	Contribuição para o Regime Próprio de Previdência Social	-	10.037.200,00
1.2.1.0.04.1.0.00.00.00	Contribuição Patronal de Servidor Ativo Civil para o RPPS	-	3.000,00
1.2.1.0.04.1.2.00.00.00	Patronal Ativo Civil - Multas e Juros	-	3.000,00
1.2.1.0.04.1.2.01.00.00	Multas das Contribuições Patronais P/RPPS	-	1.000,00
1.2.1.0.04.1.2.02.00.00	Juros de Mora das Contribuições Patronais P/RPPS	-	1.000,00
1.2.1.0.04.1.2.03.00.00	Atualização Monetária das Contribuições Patronais P/ RPPS	-	1.000,00
1.2.1.0.04.2.0.00.00.00	Contribuição do Servidor Ativo Civil para o RPPS	-	9.762.600,00
1.2.1.0.04.2.1.00.00.00	Servidor Ativo Civil - Principal	-	9.759.600,00
1.2.1.0.04.2.1.01.00.00	Ativos - Prefeitura	-	9.000.000,00
1.2.1.0.04.2.1.02.00.00	Ativos - Câmara	-	180.000,00
1.2.1.0.04.2.1.03.00.00	Ativos - Saecil	-	492.000,00
1.2.1.0.04.2.1.04.00.00	Ativos - Lemeprev	-	85.000,00
1.2.1.0.04.2.1.05.00.00	Licença Sem Vencimentos - Servidor	-	1.000,00
1.2.1.0.04.2.1.06.00.00	Licença Sem Vencimentos - Patronal	-	1.600,00
1.2.1.0.04.2.2.00.00.00	Servidor Ativo Civil - Multas e Juros	-	3.000,00
1.2.1.0.04.2.2.01.00.00	Multas das Contribuições dos Servidores P/ RPPS	-	1.000,00
1.2.1.0.04.2.2.02.00.00	Juros de Mora das Contribuições dos Servidores P/ RPPS	-	1.000,00
1.2.1.0.04.2.2.03.00.00	Atualização Monetária Contribuições dos Servidores P/ RPPS	-	1.000,00
1.2.1.0.04.3.0.00.00.00	Contribuição dos Servidores Inativos Cíveis para o RPPS	-	179.600,00
1.2.1.0.04.3.1.00.00.00	Servi. Inativos Cíveis - Principal	-	179.600,00
1.2.1.0.04.3.1.01.00.00	Contribuição Servidor Inativo	-	154.000,00
1.2.1.0.04.3.1.02.00.00	Contribuição Servidor Pensionista	-	25.600,00
1.2.1.0.04.5.0.00.00.00	Contri. Patronal para o RPPS Oriunda de Sentenças Judiciais	-	50.000,00
1.2.1.0.04.5.1.00.00.00	Patronal RPPS Judicial-Principal	-	50.000,00





**PREFEITURA DO MUNICÍPIO DE LEME**  
**ESTADO DE SÃO PAULO**  
SECRETARIA MUNICIPAL DE FINANÇAS

1.2.1.0.04.5.1.01.00.00	Contribuição Patronal Sentenças Judiciais	-	50.000,00
1.2.1.0.04.6.0.00.00.00	Contri. Servidor Ativo Civil RPPS Oriunda Senten. Judiciais	-	40.000,00
1.2.1.0.04.6.1.00.00.00	Ativo Civil RPPS Judi.- Principal	-	40.000,00
1.2.1.0.04.6.1.01.00.00	Contribuição Servidor Senteças Judiciais	-	40.000,00
1.2.1.0.04.7.0.00.00.00	Contri. Servi. Inativo Civil RPPS de Sentenças Judiciais	-	1.000,00
1.2.1.0.04.7.1.00.00.00	Inativo Civil RPPS Jud. - Principal	-	1.000,00
1.2.1.0.04.7.1.01.00.00	Contribuição Servidor Inativo Sentenças Judiciais	-	1.000,00
1.2.1.0.04.8.0.00.00.00	Contri. Pensionista Civil RPPS de Sentenças Judiciais	-	1.000,00
1.2.1.0.04.8.1.00.00.00	Pensio. RPPS Judicial - Principal	-	1.000,00
1.2.1.0.04.8.1.01.00.00	Contribuição Servidor Pensionista Sentenças Judiciais	-	1.000,00
1.2.4.0.00.0.0.00.00.00	Contribuição para o Custeio do Serviço de Iluminação Pública	2.100.000,00	-
1.2.4.0.00.1.0.00.00.00	Contribuição para o Custeio do Serviço de Iluminação Pública	2.100.000,00	-
1.2.4.0.00.1.1.00.00.00	Custeio Ilumi. Pública- Principal	2.100.000,00	-
1.3.0.0.00.0.0.00.00.00	Receita Patrimonial	1.289.100,00	3.036.000,00
1.3.1.0.00.0.0.00.00.00	Exploração do Patrimônio Imobiliário do Estado	10.000,00	-
1.3.1.0.01.0.0.00.00.00	Aluguéis, Arrend., Foros, Laudêmos, Tarifas de Ocupação	10.000,00	-
1.3.1.0.01.1.0.00.00.00	Aluguéis e Arrendamentos	10.000,00	-
1.3.1.0.01.1.1.00.00.00	Aluguéis e Arrenda. - Principal	10.000,00	-
1.3.1.0.01.1.1.01.00.00	Aluguel Terminal Rodoviário	10.000,00	-
1.3.2.0.00.0.0.00.00.00	Valores Mobiliários	1.009.100,00	3.036.000,00
1.3.2.1.00.0.0.00.00.00	Juros e Correções Monetárias	1.009.100,00	3.036.000,00
1.3.2.1.00.1.0.00.00.00	Remuneração de Depósitos Bancários	1.009.100,00	620.000,00
1.3.2.1.00.1.1.00.00.00	Remuneração de Depósitos Bancários - Principal	1.009.100,00	620.000,00
1.3.2.1.00.1.1.01.00.00	Remuneração Dep. Bancários Educação	237.200,00	-
1.3.2.1.00.1.1.02.00.00	Remuneração Depósitos Bancários Saúde	46.900,00	-
1.3.2.1.00.1.1.03.00.00	Remuneração de Depósitos Bancários Assistência	32.000,00	-
1.3.2.1.00.1.1.04.00.00	Remuneração FUNDEB	500.000,00	-
1.3.2.1.00.1.1.05.00.00	Rem. de Depósitos de Recursos Não Vinculados - Saecil	-	620.000,00
1.3.2.1.00.1.1.99.00.00	Remuneração de Outros Depósitos	193.000,00	-
1.3.2.1.00.4.0.00.00.00	Remuneração dos Recursos do RPPS	-	2.416.000,00
1.3.2.1.00.4.1.00.00.00	Remuneração dos Recursos do RPPS - Principal	-	2.416.000,00
1.3.2.1.00.4.1.01.00.00	Renda Fixa	-	2.310.000,00
1.3.2.1.00.4.1.02.00.00	Fundo de Investimento Imobiliário	-	106.000,00
1.3.3.0.00.0.0.00.00.00	Delegação Servi. Públi. Conce., Permi., Autori. ou Licença	270.000,00	-
1.3.3.9.00.0.0.00.00.00	Demais Delegações de Serviços Públicos	270.000,00	-
1.3.3.9.99.0.0.00.00.00	Outras Delegações de Serviços Públicos	270.000,00	-
1.3.3.9.99.1.0.00.00.00	Outras Delegações de Serviços Públicos	270.000,00	-
1.3.3.9.99.1.1.00.00.00	Outras Delegações - Principal	270.000,00	-
1.3.3.9.99.1.1.01.00.00	Área Azul (Dec 6424)	150.000,00	-
1.3.3.9.99.1.1.02.00.00	Comas - Área Azul (Dec 6424)	120.000,00	-
1.6.0.0.00.0.0.00.00.00	Receita de Serviços	380.000,00	30.170.000,00
1.6.1.0.00.0.0.00.00.00	Serviços Administrativos e Comerciais Gerais	-	29.610.000,00
1.6.1.0.01.0.0.00.00.00	Serviços Administrativos e Comerciais Gerais	-	29.610.000,00
1.6.1.0.01.1.0.00.00.00	Serviços Administrativos e Comerciais Gerais	-	29.610.000,00
1.6.1.0.01.1.1.00.00.00	Serviços Admi./Comer. - Principal	-	29.610.000,00
1.6.1.0.01.1.1.01.00.00	Serv de Captação, Adução, Tratamento, Reserva e Distrib Água	-	16.200.000,00
1.6.1.0.01.1.1.02.00.00	Serv Coleta, Transporte, Tratamento e Destino Final Res Sólid	-	13.200.000,00
1.6.1.0.01.1.1.03.00.00	Serviços de Religamento de Água	-	210.000,00
1.6.9.0.00.0.0.00.00.00	Outros Serviços	380.000,00	560.000,00
1.6.9.0.99.0.0.00.00.00	Outros Serviços	380.000,00	560.000,00
1.6.9.0.99.1.0.00.00.00	Outros Serviços	380.000,00	560.000,00
1.6.9.0.99.1.1.00.00.00	Outros Serviços - Principal	380.000,00	560.000,00



**PREFEITURA DO MUNICÍPIO DE LEME**  
**ESTADO DE SÃO PAULO**  
SECRETARIA MUNICIPAL DE FINANÇAS

1.6.9.0.99.1.1.01.00.00	Serviços de Cemitério	380.000,00	-
1.6.9.0.99.1.1.02.00.00	Outros Serviços - Saecil	-	560.000,00
1.7.0.0.00.0.0.00.00.00	Transferências Correntes	182.840.181,94	-
1.7.1.0.00.0.0.00.00.00	Transferências da União e de suas Entidades	71.722.040,00	-
1.7.1.8.00.0.0.00.00.00	Transferências da União - Específica E/M	71.722.040,00	-
1.7.1.8.01.0.0.00.00.00	Participação na Receita da União	41.912.500,00	-
1.7.1.8.01.2.0.00.00.00	Cota-Parte do FPM - Cota Mensal	41.100.000,00	-
1.7.1.8.01.2.1.00.00.00	Cota-Parte do FPM - Cota Mensal - Principal	41.100.000,00	-
1.7.1.8.01.2.1.01.00.00	Cota-Parte Fundo de Participação dos Municípios- Cota Mensal	38.750.000,00	-
1.7.1.8.01.2.1.02.00.00	Cota-Parte Fundo de Participação dos Municípios- Cota Julho	1.000.000,00	-
1.7.1.8.01.2.1.03.00.00	Cota-Parte Fundo de Participação Municípios- Cota Dezembro	1.350.000,00	-
1.7.1.8.01.5.0.00.00.00	Cota-Parte do Imposto Sobre a Propriedade Territorial Rural	812.500,00	-
1.7.1.8.01.5.1.00.00.00	Cota-Parte do ITR - Principal	812.500,00	-
1.7.1.8.02.0.0.00.00.00	Transfe. Compen. Finan. Exploração de Recursos Naturais	450.000,00	-
1.7.1.8.02.2.0.00.00.00	Cota-parte da Compensação Financeira de Recursos Minerais	100.000,00	-
1.7.1.8.02.2.1.00.00.00	Cota-parte da CFEM - Principal	100.000,00	-
1.7.1.8.02.6.0.00.00.00	Cota-Parte do Fundo Especial do Petróleo - FEP	350.000,00	-
1.7.1.8.02.6.1.00.00.00	Cota-Parte do Fundo Especial do Petróleo - FEP - Principal	350.000,00	-
1.7.1.8.03.0.0.00.00.00	Transferência de Recursos do SUS - Repasses Fundo a Fundo	18.141.100,00	-
1.7.1.8.03.1.0.00.00.00	Transferência de Recursos do SUS - Repasses Fundo a Fundo	18.141.100,00	-
1.7.1.8.03.1.1.00.00.00	Transfe. de Recursos SUS- Repasse Fundo a Fundo - Principal	18.141.100,00	-
1.7.1.8.03.1.1.01.00.00	Atenção Básica	4.803.168,00	-
1.7.1.8.03.1.1.01.01.00	Piso da Atenção Básica - PAB Fixo	2.242.008,00	-
1.7.1.8.03.1.1.01.02.00	PSF - Programa Saúde da Família	582.240,00	-
1.7.1.8.03.1.1.01.03.00	PACS - Agentes Comunitários de Saúde	924.000,00	-
1.7.1.8.03.1.1.01.04.00	PAB Saúde Bucal	187.320,00	-
1.7.1.8.03.1.1.01.05.00	NASF - Núcleo Apoio a Saúde da Família	240.000,00	-
1.7.1.8.03.1.1.01.06.00	PMAQ - Prog. Melhoria Acesso e Qualidade	627.600,00	-
1.7.1.8.03.1.1.02.00.00	Atenção MAC Ambulatorial e Hospitalar	12.682.000,00	-
1.7.1.8.03.1.1.02.01.00	Teto Financeiro MAC	9.240.000,00	-
1.7.1.8.03.1.1.02.02.00	CEO - Centro Especialidades Odontológicas	237.600,00	-
1.7.1.8.03.1.1.02.03.00	CAPS - Centro Atenção Psicossocial	400.000,00	-
1.7.1.8.03.1.1.02.04.00	Brasil Sorridente	158.400,00	-
1.7.1.8.03.1.1.02.05.00	FAEC - Fundo Ações Estratégicas	1.974.000,00	-
1.7.1.8.03.1.1.02.06.00	Programa Melhor em Casa	672.000,00	-
1.7.1.8.03.1.1.03.00.00	Vigilância em Saúde	373.500,00	-
1.7.1.8.03.1.1.03.01.00	Programa PFVPS	250.000,00	-
1.7.1.8.03.1.1.03.02.00	DST / AIDS	75.000,00	-
1.7.1.8.03.1.1.03.03.00	PFVISA - Piso Fixo Vigilância Sanitária	48.500,00	-
1.7.1.8.03.1.1.04.00.00	Assistência Farmacêutica	282.432,00	-
1.7.1.8.03.1.1.04.01.00	Assist. Farmac. Básica (Diabete / Asma)	282.432,00	-
1.7.1.8.04.0.0.00.00.00	Transferências de Recursos do FNAS	1.364.940,00	-
1.7.1.8.04.1.0.00.00.00	Transferências de Recursos do FNAS	1.364.940,00	-
1.7.1.8.04.1.1.00.00.00	Transferências de Recursos do FNAS - Principal	1.364.940,00	-
1.7.1.8.04.1.1.01.00.00	Piso Alta Complexidade I - Abrigo / Casa	220.800,00	-
1.7.1.8.04.1.1.02.00.00	Piso Transição Média Complexidade - APAE	119.340,00	-
1.7.1.8.04.1.1.03.00.00	Prog. Errad. Trabalho Infantil - PETI	72.000,00	-
1.7.1.8.04.1.1.04.00.00	Piso Básico Fixo - PSB - PAIF	144.000,00	-
1.7.1.8.04.1.1.05.00.00	Índice Gestão Descentral. Bolsa Família - IGDBF	132.000,00	-
1.7.1.8.04.1.1.06.00.00	Piso Fixo Média Complexidade - PSB - CREAS	148.800,00	-
1.7.1.8.04.1.1.07.00.00	IGD-SUAS - Índice Gestão Descentralizada SUAS	19.800,00	-



**PREFEITURA DO MUNICÍPIO DE LEME**  
**ESTADO DE SÃO PAULO**  
SECRETARIA MUNICIPAL DE FINANÇAS

1.7.1.8.04.1.1.08.00.00	SCFV - Serv. Conv. Fortalecimento Vínculos	306.000,00	-
1.7.1.8.04.1.1.09.00.00	Programa Acessuas	45.000,00	-
1.7.1.8.04.1.1.10.00.00	Programa Minha Casa, Minha Vida	150.000,00	-
1.7.1.8.04.1.1.11.00.00	Programa BPC na Escola	7.200,00	-
1.7.1.8.05.0.0.00.00.00	Transferências de Recursos do FNDE	9.641.000,00	-
1.7.1.8.05.1.0.00.00.00	Transferências do Salário-Educação	7.500.000,00	-
1.7.1.8.05.1.1.00.00.00	Transferências do Salário-Educação - Principal	7.500.000,00	-
1.7.1.8.05.2.0.00.00.00	Transferências Diretas do FNDE referentes ao PDDE	8.000,00	-
1.7.1.8.05.2.1.00.00.00	Transferências Diretas do FNDE ao PDDE - Principal	8.000,00	-
1.7.1.8.05.3.0.00.00.00	Transferências Diretas do FNDE referentes ao PNAE	2.070.000,00	-
1.7.1.8.05.3.1.00.00.00	Transferências Diretas do FNDE ao PNAE - Principal	2.070.000,00	-
1.7.1.8.05.3.1.01.00.00	PNAE Fundamental	800.000,00	-
1.7.1.8.05.3.1.02.00.00	PNAC	520.000,00	-
1.7.1.8.05.3.1.03.00.00	PNAP	250.000,00	-
1.7.1.8.05.3.1.04.00.00	PNAEM	350.000,00	-
1.7.1.8.05.3.1.05.00.00	PNAE EJA	4.000,00	-
1.7.1.8.05.3.1.06.00.00	PNAE AEE	950,00	-
1.7.1.8.05.3.1.07.00.00	PNAE Mais Educação	145.050,00	-
1.7.1.8.05.4.0.00.00.00	Transferências Diretas do FNDE referentes ao PNATE	63.000,00	-
1.7.1.8.05.4.1.00.00.00	Transferências Diretas do FNDE ao PNATE - Principal	63.000,00	-
1.7.1.8.05.4.1.01.00.00	PNATE Fundamental	40.000,00	-
1.7.1.8.05.4.1.02.00.00	PNATE Médio	16.000,00	-
1.7.1.8.05.4.1.03.00.00	PNATE Infantil	7.000,00	-
1.7.1.8.06.0.0.00.00.00	Transfe. Finan. do ICMS - Desoneração - L.C. Nº 87/96	212.500,00	-
1.7.1.8.06.1.0.00.00.00	Transfe. Finan. do ICMS - Desoneração - L.C. Nº 87/96	212.500,00	-
1.7.1.8.06.1.1.00.00.00	Transfe. Finan. ICMS Desoneração - L.C. Nº 87/96 - Principal	212.500,00	-
1.7.2.0.00.0.0.00.00.00	Transferências dos Estados e do DF e de suas Entidades	66.116.141,94	-
1.7.2.8.00.0.0.00.00.00	Transferências dos Estados - Específica E/M	66.116.141,94	-
1.7.2.8.01.0.0.00.00.00	Participação na Receita dos Estados	62.287.500,00	-
1.7.2.8.01.1.0.00.00.00	Cota-Parte do ICMS	47.500.000,00	-
1.7.2.8.01.1.1.00.00.00	Cota-Parte do ICMS - Principal	47.500.000,00	-
1.7.2.8.01.2.0.00.00.00	Cota-Parte do IPVA	14.375.000,00	-
1.7.2.8.01.2.1.00.00.00	Cota-Parte do IPVA - Principal	14.375.000,00	-
1.7.2.8.01.3.0.00.00.00	Cota-Parte do IPI - Municípios	312.500,00	-
1.7.2.8.01.3.1.00.00.00	Cota-Parte do IPI - Municípios - Principal	312.500,00	-
1.7.2.8.01.4.0.00.00.00	Cota-Parte Contri. Intervenção no Domínio Econômico	100.000,00	-
1.7.2.8.01.4.1.00.00.00	Cota-Parte Contri. Inter. Domínio Econômico Principal	100.000,00	-
1.7.2.8.02.0.0.00.00.00	Transferência da Cota-parte da Compensação Financeira (25%)	150.000,00	-
1.7.2.8.02.3.0.00.00.00	Cota-parte Royal. Compen. Produ. Petróleo Lei 7.990/89	150.000,00	-
1.7.2.8.02.3.1.00.00.00	Cota-parte Royal.Produção Petróleo Lei 7.990/89 - Principal	150.000,00	-
1.7.2.8.03.0.0.00.00.00	Transfe. Recursos do Estado para Saúde - Fundo a Fundo	470.000,00	-
1.7.2.8.03.1.0.00.00.00	Transfe. Recursos do Estado para Saúde - Fundo a Fundo	470.000,00	-
1.7.2.8.03.1.1.00.00.00	Transfe. Estado para Saúde - Fundo a Fundo - Principal	470.000,00	-
1.7.2.8.03.1.1.01.00.00	Controle Glicemia	44.000,00	-
1.7.2.8.03.1.1.02.00.00	Sorria São Paulo	36.000,00	-
1.7.2.8.03.1.1.03.00.00	Dose Certa	20.000,00	-
1.7.2.8.03.1.1.04.00.00	PAB Estadual	280.000,00	-
1.7.2.8.03.1.1.05.00.00	Ações Controle Aedes Aegypti	90.000,00	-
1.7.2.8.10.0.0.00.00.00	Transfe. Convênios Estados e do DF e de Suas Entidades	3.208.641,94	-
1.7.2.8.10.2.0.00.00.00	Transfe. Convênio dos Estados a Programas de Educação	2.830.000,00	-
1.7.2.8.10.2.1.00.00.00	Transfe.Convênio Estados a Educação - Principal	2.830.000,00	-
1.7.2.8.10.2.1.01.00.00	Programa Merenda Escolar Estadual	1.240.000,00	-



**PREFEITURA DO MUNICÍPIO DE LEME**  
**ESTADO DE SÃO PAULO**  
SECRETARIA MUNICIPAL DE FINANÇAS

1.7.2.8.10.2.1.02.00.00	Transporte Alunos Estadual - Fundamental	1.590.000,00	-
1.7.2.8.10.9.0.00.00.00	Outras Transferências de Convênio dos Estados	378.641,94	-
1.7.2.8.10.9.1.00.00.00	Outras Transferências de Convênio dos Estados - Principal	378.641,94	-
1.7.2.8.10.9.1.01.00.00	Programa Estadual Proteção Básica	127.000,00	-
1.7.2.8.10.9.1.02.00.00	Programa Estadual Proteção Especial Alta Complexidade	146.400,00	-
1.7.2.8.10.9.1.03.00.00	CREAS - Centro Referência Especializado	48.000,00	-
1.7.2.8.10.9.1.04.00.00	PCD - Pessoa com Deficiência	16.843,20	-
1.7.2.8.10.9.1.05.00.00	Programa Estadual Proteção Especial Média Complexidade	40.398,74	-
1.7.5.8.01.1.0.00.00.00	Transferências de Recursos do FUNDEB	45.000.000,00	-
1.7.5.8.01.1.1.00.00.00	Transferências de Recursos do FUNDEB - Principal	45.000.000,00	-
1.7.7.0.00.1.1.00.00.00	Transferências de Pessoas Físicas - Principal	2.000,00	-
1.7.7.0.00.1.1.01.00.00	Doação - Comas	2.000,00	-
1.9.1.0.01.1.0.00.00.00	Multas Previstas em Legislação Específica	460.000,00	-
1.9.1.0.01.1.1.00.00.00	Multas Legis. Especí. - Principal	460.000,00	-
1.9.1.0.01.1.1.01.00.00	Multas por Auto de Infração ISS	60.000,00	-
1.9.1.0.01.1.1.02.00.00	Multas de Trânsito	200.000,00	-
1.9.1.0.01.1.1.03.00.00	Multas de Licenciamento	200.000,00	-
1.9.2.2.99.1.1.00.00.00	Outras Restituições - Principal	30.000,00	2.000,00
1.9.9.0.00.0.0.00.00.00	Demais Receitas Correntes	830.000,00	3.647.000,00
1.9.9.0.03.0.0.00.00.00	Compensações Financeiras entre o RGPS e RPPS	-	437.000,00
1.9.9.0.03.1.0.00.00.00	Compensações Financeiras entre o RGPS e RPPS	-	437.000,00
1.9.9.0.03.1.1.00.00.00	Compensação RGPS/RPPS - Principal	-	437.000,00
1.9.9.0.03.1.1.01.00.00	Comprev - Compeensações Financeiras RGPS x RPPS	-	437.000,00
1.9.9.0.12.0.0.00.00.00	Encargos Legais de Inscrição e Receitas Ônus Sucumbência	20.000,00	-
1.9.9.0.12.2.0.00.00.00	Ônus de Sucumbência	20.000,00	-
1.9.9.0.12.2.1.00.00.00	Ônus de Sucumbência - Principal	20.000,00	-
1.9.9.0.12.2.1.01.00.00	Ônus de Sucumbência - Diligências Proc. Jurídicos	20.000,00	-
1.9.9.0.99.0.0.00.00.00	Outras Receitas	810.000,00	3.210.000,00
1.9.9.0.99.1.0.00.00.00	Outras Receitas - Primárias	810.000,00	3.210.000,00
1.9.9.0.99.1.1.00.00.00	Outras Recei. Primá. - Principal	395.000,00	250.000,00
1.9.9.0.99.1.1.01.00.00	Receitas Oriundas de Proc. Judiciais	160.000,00	-
1.9.9.0.99.1.1.02.00.00	Receitas Diversas Não Identificadas	20.000,00	-
1.9.9.0.99.1.1.03.00.00	Outras Receitas	100.000,00	-
1.9.9.0.99.1.1.04.00.00	Eventos SADS	5.000,00	-
1.9.9.0.99.1.1.05.00.00	Fundo Criança e Adolescente - FMDCA	70.000,00	-
1.9.9.0.99.1.1.06.00.00	Eventos SADS - Idoso	5.000,00	-
1.9.9.0.99.1.1.07.00.00	Fundo Municipal do Idoso (Incentivo Fiscal)	10.000,00	-
1.9.9.0.99.1.1.08.00.00	Verbas Pecuniárias Proc. Judiciais	25.000,00	-
1.9.9.0.99.1.1.09.00.00	Outras Receitas - Saecil	-	250.000,00
1.9.9.0.99.1.2.00.00.00	Outras Recei. Primá. - Multas e Juros	50.000,00	260.000,00
1.9.9.0.99.1.2.01.00.00	Multas Municipais	50.000,00	-
1.9.9.0.99.1.2.02.00.00	Multas e Juros - Outras Receitas Saecil	-	260.000,00
1.9.9.0.99.1.3.00.00.00	Outras Recei. Primá. - Dívida Ativa	-	2.350.000,00
1.9.9.0.99.1.3.01.00.00	Rec. Dívida Ativa Não-Tributária de Outras Receitas Saecil	-	2.350.000,00
1.9.9.0.99.1.4.00.00.00	Outras Recei. Primá. - Dívida Ativa - Multas e Juros	15.000,00	350.000,00
1.9.9.0.99.1.4.01.00.00	Outras Receitas - Div Ativa - Multas por Auto Infração ISS	15.000,00	-
1.9.9.0.99.1.4.02.00.00	Multas e Juros - Dívida Ativa - Outras Receitas Saecil	-	350.000,00
1.9.9.0.99.1.9.00.00.00	Outras Recei. Primá. - Dívida Ativa - Atualização Monetária	350.000,00	-
1.9.9.0.99.1.9.01.00.00	Atualização Monetária Div Ativa IPTU	350.000,00	-
7.2.1.0.00.0.0.00.00.00	Contribuições Sociais	-	15.007.000,00
7.2.1.0.04.0.0.00.00.00	Contribuição para o Regime Próprio de Previdência Social	-	14.340.000,00



**PREFEITURA DO MUNICÍPIO DE LEME**  
**ESTADO DE SÃO PAULO**  
SECRETARIA MUNICIPAL DE FINANÇAS

7.2.1.0.04.1.0.00.00.00	Contribuição Patronal de Servidor Ativo Civil para o RPPS	-	14.340.000,00
7.2.1.0.04.1.1.00.00.00	Patronal Ativo Civil - Principal	-	14.340.000,00
7.2.1.0.04.1.1.01.00.00	Contribuição Previdenciária - Patronal - Prefeitura	-	13.230.000,00
7.2.1.0.04.1.1.02.00.00	Contribuição Previdenciária - Patronal - Câmara	-	263.000,00
7.2.1.0.04.1.1.03.00.00	Contribuição Previdenciária - Patronal - Saecil	-	723.000,00
7.2.1.0.04.1.1.04.00.00	Contribuição Previdenciária - Patronal - Lemeprev	-	124.000,00
7.2.1.0.99.0.0.00.00.00	Outras Contribuições Sociais	-	667.000,00
7.2.1.0.99.1.0.00.00.00	Outras Contribuições Sociais	-	667.000,00
7.2.1.0.99.1.1.00.00.00	Outras Contri.Sociais - Principal	-	667.000,00
7.2.1.0.99.1.1.01.00.00	Contribuição Patronal Parcelamento - Prefeitura	-	667.000,00
7.9.9.0.01.1.1.01.00.00	Aporte Periódico Cobertura Déficit Atuarial - Prefeitura	-	5.205.747,52
7.9.9.0.01.1.1.02.00.00	Aporte Periódico Cobertura Déficit Atuarial - Câmara	-	56.323,57
7.9.9.0.01.1.1.03.00.00	Aporte Periódico Cobertura Déficit Atuarial - Saecil	-	287.194,43
7.9.9.0.01.1.1.04.00.00	Aporte Periódico Cobertura Déficit Atuarial - Lemeprev	-	27.325,29
2.1.1.9.00.1.1.00.00.00	Outras Operações de Crédito - Mercado Interno - Principal	5.000.000,00	-
2.4.1.8.00.0.0.00.00.00	Transferências da União	2.214.800,00	-
2.4.1.8.03.0.0.00.00.00	Transferências de Recursos do Sistema Único de Saúde - SUS	244.800,00	-
2.4.1.8.03.1.0.00.00.00	Transferências de Recursos do Sistema Único de Saúde - SUS	244.800,00	-
2.4.1.8.03.1.1.00.00.00	Transferências de Recursos do SUS - Principal	244.800,00	-
2.4.1.8.03.1.1.01.00.00	Construção UBS Imperial	244.800,00	-
2.4.1.8.10.0.0.00.00.00	Transferência de Convênios da União e de suas Entidades	1.970.000,00	-
2.4.1.8.10.2.0.00.00.00	Transfe. Convênio da União para Programas de Educação	1.970.000,00	-
2.4.1.8.10.2.1.00.00.00	Transfe. Convênio da União para Progra. Educação - Principal	1.970.000,00	-
2.4.1.8.10.2.1.01.00.00	Constr. Proinfancia São Rafael	1.180.000,00	-
2.4.1.8.10.2.1.02.00.00	Constr. Proinfancia Cambuhy	790.000,00	-
2.4.2.8.10.2.1.00.00.00	Transfe. Convênios Estados aos Progra. Educação - Principal	2.710.000,00	-
2.4.2.8.10.2.1.01.00.00	Constr. Creche - Conv. 0803580121/12	10.000,00	-
2.4.2.8.10.2.1.02.00.00	Constr. Creche Jd. Mariana	900.000,00	-
2.4.2.8.10.2.1.03.00.00	Constr. Creche Jd. Renascença	900.000,00	-
2.4.2.8.10.2.1.04.00.00	Constr. Creche Jd. Ferd. Marchi	900.000,00	-
<b>Total de Receitas</b>		<b>273.101.781,94</b>	<b>67.475.790,81</b>
<b>Total das Deduções</b>		<b>20.392.500,00</b>	-
<b>Total Geral</b>		<b>320.185.072,75</b>	

Leme, 28 de Agosto de 2017.

**WAGNER RICARDO ANTUNES FILHO**  
Prefeito do Município de Leme