



SOLUÇÕES PARA A MODERNIZAÇÃO DA GESTÃO PÚBLICA



Prefeitura Municipal de Leme

**Audiência Pública
Lei de Diretrizes Orçamentárias
Exercício 2015**



CONSTITUIÇÃO FEDERAL DE 1988

Art. 165 - Leis de iniciativa do Poder Executivo estabelecerão:

I - o plano plurianual;

II - as diretrizes orçamentárias;

III - os orçamentos anuais.

(...)

§ 2.º **A lei de diretrizes orçamentárias compreenderá as metas e prioridades da administração pública,** incluindo as despesas de capital para o exercício financeiro subsequente, orientará a elaboração da lei orçamentária anual, disporá sobre as alterações na legislação tributária e estabelecerá a política de aplicação das agências financeiras oficiais de fomento.



CONSTITUIÇÃO FEDERAL DE 1988

Art. 165 - (...)

§ 9.º Cabe à lei complementar:

I - dispor sobre o exercício financeiro, a vigência, os prazos, a elaboração e a organização do plano plurianual, da **lei de diretrizes orçamentárias** e da lei orçamentária anual;

LEI DE RESPONSABILIDADE FISCAL

A Lei de Responsabilidade Fiscal representou um importante avanço para a condução das finanças públicas no Brasil.

Há uma nova mentalidade que atinge a gestão governamental, em seus aspectos de ...

- ✓ Equilíbrio Fiscal;
- ✓ Previsibilidade;
- ✓ Controle;
- ✓ **Transparência;**
- ✓ **Participação Popular**



LEI DE RESPONSABILIDADE FISCAL

Art. 4º - A lei de diretrizes orçamentárias atenderá o disposto no § 2º do art. 165 da Constituição e:

I - disporá também sobre:

- a) equilíbrio entre receitas e despesas;
- b) critérios e forma de limitação de empenho,

a ser efetivada nas hipóteses previstas na alínea b do inciso I deste artigo, no art. 9º e no inciso II do § 1º do art. 31;

(...)



LEI DE RESPONSABILIDADE FISCAL

Para ter validade, ou eficácia, os atos de governo devem ser tornados públicos, sob pena de nulidade.

Segundo o artigo 48 da LRF, a transparência será resultante de ampla divulgação dos instrumentos de planejamento...

- ✓ O PPA e os demais planos aprovados por lei;
- ✓ Os orçamentos e **as diretrizes orçamentárias**;
- ✓ As prestações de contas e seu parecer prévio;
- ✓ Os relatórios periódicos estabelecidos na lei.

É parte da transparência da gestão, o incentivo à participação popular e a promoção de audiências públicas, nas fases do processo orçamentário – parágrafo único do artigo 48 da LRF. .



LEI DE RESPONSABILIDADE FISCAL

Art. 48 - São instrumentos de transparência da gestão fiscal, aos quais será dada ampla divulgação, inclusive em meios eletrônicos de acesso público: os planos, orçamentos e **leis de diretrizes orçamentárias**; as prestações de contas e o respectivo parecer prévio; o Relatório Resumido da Execução Orçamentária e o Relatório de Gestão Fiscal; e as versões simplificadas desses documentos.





LEI DE RESPONSABILIDADE FISCAL

Art. 48 - Parágrafo único.

A transparência será assegurada também mediante:

I – incentivo à participação popular e realização de audiências públicas, durante os processos de elaboração e discussão dos planos, lei de diretrizes orçamentárias e orçamentos;
(...)

AUDIÊNCIAS OBRIGATÓRIAS DA LDO



Audiência Pública na fase de elaboração da LDO



Audiência Pública na fase de aprovação da LDO




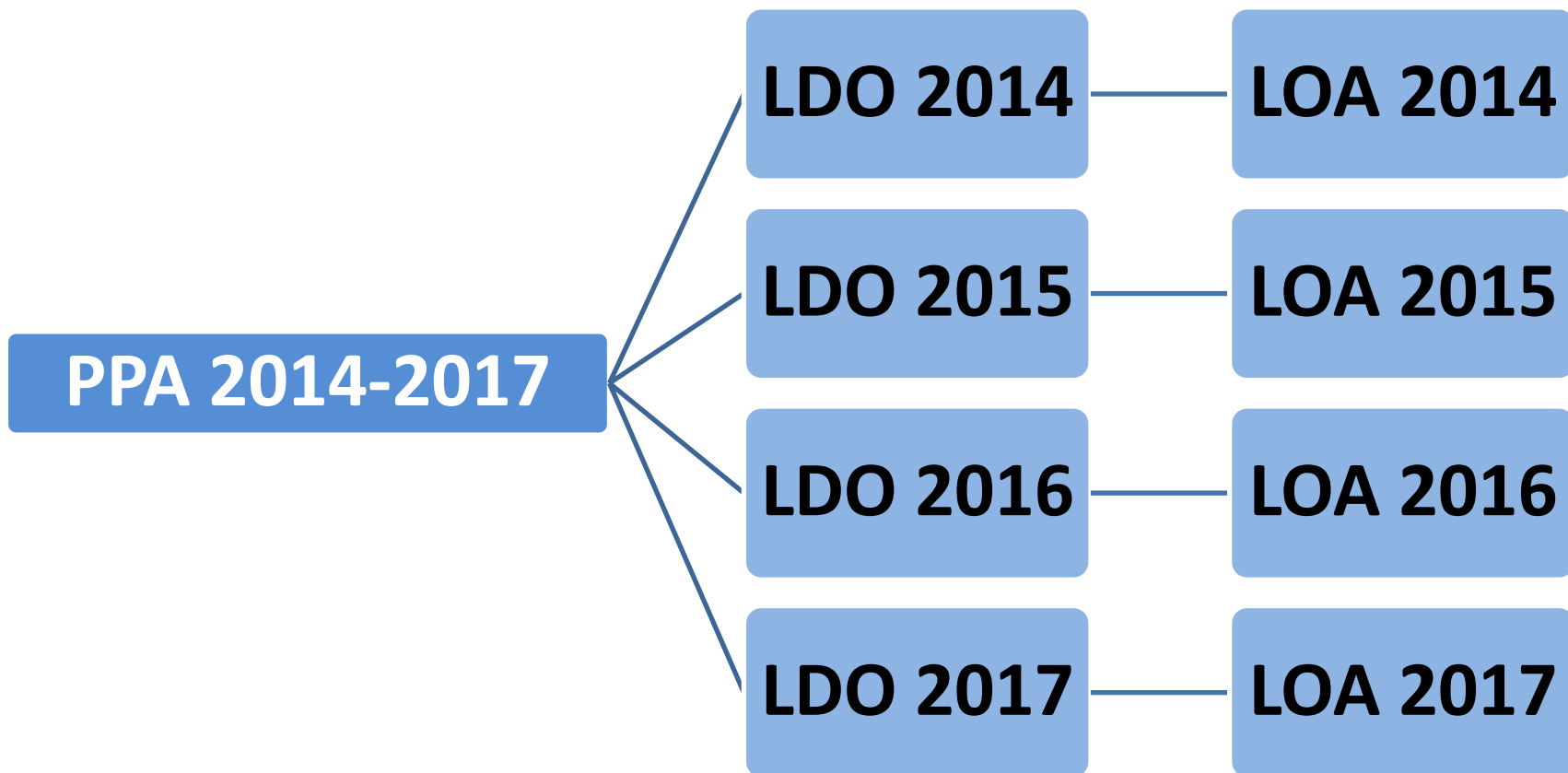
Audiência Pública - Avaliação quadrimestral da LDO

LEI ORGÂNICA DO MUNICÍPIO

A lei orgânica do município deverá ser observada afim de verificar se existe algum dispositivo que faça menção á elaboração da LDO, tais como o prazo de entrega na Câmara Municipal ou outros artigos pertinentes á matéria.

Na LOM no inciso I do artigo 2º dos Atos das Disposições Transitórias fixa o prazo para LDO como 30 de Abril.





Priorização dos Programas e Ações (LDO)

A LDO tem como **objetivos principais**:

Estabelecer as **regras do orçamento** do ano seguinte (regras de elaboração, discussão, votação e execução)

Estabelecer as **metas e prioridades** do governo para o ano seguinte, a partir daquelas definidas no Plano Plurianual (programas e ações governamentais)

Estabelecer as **metas fiscais** para o exercício seguinte, que deverão ser atingidas ou justificadas (receita, despesa, resultado nominal, primário, endividamento)

COMPOSIÇÃO DA LDO

Demonstrativo I

•Metas Anuais

Demonstrativo II

•Avaliação do Cumprimento das Metas Fiscais do Exercício Anterior

Demonstrativo III

•Metas Fiscais Atuais Comparadas com as Metas Fiscais Fixadas nos Três Exercícios Anteriores

Demonstrativo IV

•Evolução do Patrimônio Líquido

Demonstrativo V

•Origem e Aplicação dos Recursos Obtidos com a Alienação de Ativos

Demonstrativo VI

•Avaliação da Situação Financeira e Atuarial do RPPS

Demonstrativo VII

•Estimativa e Compensação da Renúncia de Receita

Demonstrativo VIII

•Margem de Expansão das Despesas Obrigatórias de Caráter Continuado.

Especificação		Receitas Previstas		
		2015		Total
		Direta	Indireta	
Receitas Correntes				
1.0.0.0.00.00.00.00	RECEITAS CORRENTES	210.383.454,93	40.542.961,00	250.926.415,93
1.1.0.0.00.00.00.00	RECEITA TRIBUTÁRIA	43.444.200,00	-	43.444.200,00
1.2.0.0.00.00.00.00	RECEITA DE CONTRIBUIÇÕES	1.900.000,00	12.784.948,00	14.684.948,00
1.3.0.0.00.00.00.00	RECEITA PATRIMONIAL	513.397,50	2.186.720,00	2.700.117,50
1.6.0.0.00.00.00.00	RECEITA DE SERVIÇOS	367.500,00	22.269.080,00	22.636.580,00
1.7.0.0.00.00.00.00	TRANSFERÊNCIAS CORRENTES	157.254.318,68	-	157.254.318,68
1.9.0.0.00.00.00.00	OUTRAS RECEITAS CORRENTES	6.904.038,75	3.302.213,00	10.206.251,75
Receitas Correntes Intra-Orçamentárias				
7.0.0.0.00.00.00.00	RECEITAS CORRENTES - INTRA-ORÇAMENTÁRIAS	-	25.875.745,00	25.875.745,00
7.2.0.0.00.00.00.00	RECEITA DE CONTRIBUIÇÕES - INTRA-ORÇAM.	-	25.875.745,00	25.875.745,00
Receitas de capital				
2.0.0.0.00.00.00.00	RECEITAS DE CAPITAL	28.625.635,00	-	28.625.635,00
2.1.0.0.00.00.00.00	OPERAÇÕES DE CREDITO	13.000.000,00	-	13.000.000,00
2.4.0.0.00.00.00.00	TRANSFERÊNCIAS DE CAPITAL	15.625.635,00	-	15.625.635,00
Total de Receitas		239.009.089,93	66.418.706,00	305.427.795,93
Deduções da receita				
FUNDEB				
1.0.0.0.00.00.00.00	RECEITAS CORRENTES	18.640.082,03	-	18.640.082,03
1.7.0.0.00.00.00.00	TRANSFERÊNCIAS CORRENTES	18.640.082,03	-	18.640.082,03
Total das Deduções		18.640.082,03	-	18.640.082,03
Total Liquido das Receitas		220.369.007,90	66.418.706,00	
Total Geral		286.787.713,90		286.787.713,90

Fonte de Recursos: 1 - TESOIRO

Especificação		Receitas Previstas		
		2015		Total
		Direta	Indireta	
Receitas Correntes				
1.0.0.0.00.00.00.00	RECEITAS CORRENTES	146.798.423,88	-	146.798.423,88
Total de Receitas		146.798.423,88	-	146.798.423,88
Deduções da receita				
FUNDEB				
1.0.0.0.00.00.00.00	RECEITAS CORRENTES	18.640.082,03	-	18.640.082,03
Total das Deduções		18.640.082,03	-	18.640.082,03
Total Líquido das Receitas		128.158.341,85	-	
Total Geral		128.158.341,85		128.158.341,85

Fonte de Recursos: 2 - TRANSFERÊNCIAS E CONVÊNIOS ESTADUAIS-VINCULADOS

Especificação		Receitas Previstas		
		2015		Total
		Direta	Indireta	
Receitas Correntes				
1.0.0.0.00.00.00.00	RECEITAS CORRENTES	41.305.662,30	-	41.305.662,30
Receitas de capital				
2.0.0.0.00.00.00.00	RECEITAS DE CAPITAL	4.800.000,00	-	4.800.000,00
Total de Receitas		46.105.662,30	-	46.105.662,30
Total Liquido das Receitas		46.105.662,30	-	
Total Geral		46.105.662,30		46.105.662,30

Fonte de Recursos: 4 - RECURSOS PRÓPRIOS DA ADMINISTRAÇÃO INDIRETA

Especificação		Receitas Previstas		
		2015		Total
		Direta	Indireta	
Receitas Correntes				
1.0.0.0.00.00.00.00	RECEITAS CORRENTES	-	40.542.961,00	40.542.961,00
Receitas Correntes Intra-Orçamentárias				
7.0.0.0.00.00.00.00	RECEITAS CORRENTES - INTRA-ORÇAMENTÁRIAS	-	25.875.745,00	25.875.745,00
Total de Receitas		-	66.418.706,00	66.418.706,00
Total Liquido das Receitas		-	66.418.706,00	
Total Geral			66.418.706,00	66.418.706,00

Fonte de Recursos: 5 - TRANSFERÊNCIAS E CONVÊNIOS FEDERAIS-VINCULADOS

Especificação		Receitas Previstas		
		2015		Total
		Direta	Indireta	
Receitas Correntes				
1.0.0.0.00.00.00.00	RECEITAS CORRENTES	22.105.068,75	-	22.105.068,75
Receitas de capital				
2.0.0.0.00.00.00.00	RECEITAS DE CAPITAL	10.825.635,00	-	10.825.635,00
Total de Receitas		32.930.703,75	-	32.930.703,75
Total Liquido das Receitas		32.930.703,75	-	
Total Geral		32.930.703,75		32.930.703,75

Fonte de Recursos: 6 - OUTRAS FONTES DE RECURSOS

Especificação		Receitas Previstas		
		2015		Total
		Direta	Indireta	
Receitas Correntes				
1.0.0.0.00.00.00.00	RECEITAS CORRENTES	174.300,00	-	174.300,00
Total de Receitas		174.300,00	-	174.300,00
Total Liquido das Receitas		174.300,00	-	
Total Geral		174.300,00		174.300,00

Fonte de Recursos: 7 - OPERAÇÕES DE CRÉDITO

Especificação		Receitas Previstas		
		2015		Total
		Direta	Indireta	
Receitas de capital				
2.0.0.0.00.00.00.00	RECEITAS DE CAPITAL	13.000.000,00	-	13.000.000,00
Total de Receitas		13.000.000,00	-	13.000.000,00
Total Liquido das Receitas		13.000.000,00	-	
Total Geral		13.000.000,00		13.000.000,00

Unidade Gestora: FUNDAÇÃO EDUCACIONAL LEMENSE

Especificação		Receitas Previstas		
		2015		Total
		Direta	Indireta	
Receitas Correntes				
1.0.0.0.00.00.00.00	RECEITAS CORRENTES	-	17.000,00	17.000,00
1.3.0.0.00.00.00.00	RECEITA PATRIMONIAL	-	2.000,00	2.000,00
1.9.0.0.00.00.00.00	OUTRAS RECEITAS CORRENTES	-	15.000,00	15.000,00
Total de Receitas		-	17.000,00	17.000,00
Total Liquido das Receitas		-	17.000,00	
Total Geral			17.000,00	17.000,00

Unidade Gestora: LEMEPREV

Especificação		Receitas Previstas		
		2015		Total
		Direta	Indireta	
Receitas Correntes				
1.0.0.0.00.00.00.00	RECEITAS CORRENTES	-	14.958.861,00	14.958.861,00
1.2.0.0.00.00.00.00	RECEITA DE CONTRIBUIÇÕES	-	12.784.948,00	12.784.948,00
1.3.0.0.00.00.00.00	RECEITA PATRIMONIAL	-	2.090.000,00	2.090.000,00
1.9.0.0.00.00.00.00	OUTRAS RECEITAS CORRENTES	-	83.913,00	83.913,00
Receitas Correntes Intra-Orçamentárias				
7.0.0.0.00.00.00.00	RECEITAS CORRENTES - INTRA-ORÇAMENTÁRIAS	-	25.875.745,00	25.875.745,00
7.2.0.0.00.00.00.00	RECEITA DE CONTRIBUIÇÕES - INTRA-ORÇAM.	-	25.875.745,00	25.875.745,00
Total de Receitas		-	40.834.606,00	40.834.606,00
Total Líquido das Receitas		-	40.834.606,00	
Total Geral			40.834.606,00	40.834.606,00

Unidade Gestora: SUPERINT. AGUA E ESGOTO DE LEME - SAECIL

Especificação		Receitas Previstas		
		2015		Total
		Direta	Indireta	
Receitas Correntes				
1.0.0.0.00.00.00.00	RECEITAS CORRENTES	-	25.567.100,00	25.567.100,00
1.3.0.0.00.00.00.00	RECEITA PATRIMONIAL	-	94.720,00	94.720,00
1.6.0.0.00.00.00.00	RECEITA DE SERVIÇOS	-	22.269.080,00	22.269.080,00
1.9.0.0.00.00.00.00	OUTRAS RECEITAS CORRENTES	-	3.203.300,00	3.203.300,00
Total de Receitas		-	25.567.100,00	25.567.100,00
Total Liquido das Receitas		-	25.567.100,00	
Total Geral			25.567.100,00	25.567.100,00

Unidade Gestora: Entidade TCE 001 - Prefeitura

Especificação		Receitas Previstas		
		2015		Total
		Direta	Indireta	
Receitas Correntes				
1.0.0.0.00.00.00.00	RECEITAS CORRENTES	210.383.454,93	-	210.383.454,93
1.1.0.0.00.00.00.00	RECEITA TRIBUTÁRIA	43.444.200,00	-	43.444.200,00
1.2.0.0.00.00.00.00	RECEITA DE CONTRIBUIÇÕES	1.900.000,00	-	1.900.000,00
1.3.0.0.00.00.00.00	RECEITA PATRIMONIAL	513.397,50	-	513.397,50
1.6.0.0.00.00.00.00	RECEITA DE SERVIÇOS	367.500,00	-	367.500,00
1.7.0.0.00.00.00.00	TRANSFERÊNCIAS CORRENTES	157.254.318,68	-	157.254.318,68
1.9.0.0.00.00.00.00	OUTRAS RECEITAS CORRENTES	6.904.038,75	-	6.904.038,75
Receitas de capital				
2.0.0.0.00.00.00.00	RECEITAS DE CAPITAL	28.625.635,00	-	28.625.635,00
2.1.0.0.00.00.00.00	OPERAÇÕES DE CREDITO	13.000.000,00	-	13.000.000,00
2.4.0.0.00.00.00.00	TRANSFERÊNCIAS DE CAPITAL	15.625.635,00	-	15.625.635,00
Total de Receitas		239.009.089,93	-	239.009.089,93
Deduções da receita				
FUNDEB				
1.0.0.0.00.00.00.00	RECEITAS CORRENTES	18.640.082,03	-	18.640.082,03
1.7.0.0.00.00.00.00	TRANSFERÊNCIAS CORRENTES	18.640.082,03	-	18.640.082,03
Total das Deduções		18.640.082,03	-	18.640.082,03
Total Líquido das Receitas		220.369.007,90	-	220.369.007,90
Total Geral		220.369.007,90	-	220.369.007,90

Órgão	Valores
	2015
01-PODER LEGISLATIVO	4.930.000,00
02-PREFEITURA DO MUNICÍPIO DE LEME	204.036.457,90
03-SAECIL - SUPERINTENDÊNCIA ÁGUA E ESGOTO	24.412.100,00
04-FUNDAÇÃO EDUCACIONAL LEMENSE	1.019.550,00
05-LEMEPREV	52.389.606,00
TOTAL DA LDO	286.787.713,90

Unidade	Valores
	2015
01.01-CÂMARA MUNICIPAL DE LEME	4.930.000,00
02.01-GABINETE DO PREFEITO	3.379.950,00
02.03-SECRETARIA DE GOVERNO	435.200,00
02.04-SECRETARIA DE ADMINISTRAÇÃO	11.057.700,00
02.05-SECRETARIA DOS NEGÓCIOS JURÍDICOS	5.698.781,00
02.06-SECRETARIA MUNICIPAL DE FINANÇAS	16.321.500,00
02.07-SECRETARIA DE OBRAS E PLANEJAMEN. URBANO	3.396.250,00
02.08-SECRETARIA DE EDUCAÇÃO	72.555.632,50
02.09-SECRETARIA DE SERVIÇOS MUNICIPAIS	8.017.500,00
02.10-SECRETARIA DE TRANSPORTE E VIAÇÃO	2.110.500,00
02.11-SECRETARIA DA SAÚDE	58.503.901,00
02.12-SECRETARIA ASSIST. E DESENVOLV. SOCIAL	9.416.093,40
02.13-SECRETARIA DE INDÚSTRIA E COMÉRCIO	918.750,00

Unidade	Valores
	2015
02.14-SECRETARIA DO MEIO AMBIENTE	1.275.750,00
02.15-SECRETARIA DE ESPORTES E LAZER	1.417.500,00
02.16-SECR. MUN. SEG., TRANS., DEF.CIVIL, CID.	4.074.000,00
02.17-SECRETARIA DE COMUNICAÇÃO SOCIAL	428.400,00
02.18-SECRETARIA DE CULTURA E TURISMO	1.789.200,00
02.19-SECRETARIA MUN. DE EMPREGO E TRABALHO	1.018.500,00
02.20-SECRETARIA MUNICIPAL DE AGRICULTURA	2.221.350,00
03.01-SUPERINTENDÊNCIA DA SAECIL	24.412.100,00
04.01-FUNDAÇÃO EDUCACIONAL LEMENSE	1.019.550,00
05.01-LEMEPREV	52.389.606,00
TOTAL DA LDO	286.787.713,90

Programa	Valores
	2015
1-ADMINISTRAÇÃO DO PODER LEGISLATIVO	4.930.000,00
2-ADMINISTRAÇÃO DO PODER EXECUTIVO	38.560.531,00
3-OBRAS PÚBLICAS	3.228.250,00
5-OCA - MERENDUCANDO	7.494.645,00
12-OCA - APOIO A EDUCAÇÃO	110.250,00
13-OCA - FUNDEB	38.850.000,00
14-GESTÃO DE SERVIÇOS PÚBLICOS	8.017.500,00
15-FROTA MUNICIPAL	2.110.500,00
16-SAÚDE PARA TODOS	40.166.085,00
17-ASSISTÊNCIA FARMACEUTICA	872.550,00
18-MAC - AMBULATORIAL E HOSPITALAR	9.391.900,00
19-PAB VARIAVEL	7.206.150,00

Programa	Valores
	2015
20-OCA - PROMOVENDO VIDAS SAUDÁVEIS	110.250,00
21-VIGILANCIA EM SAÚDE	756.966,00
22-GESTÃO SOCIAL	4.267.200,00
23-APOIO AO IDOSO	719.712,00
24-APOIO AOS PORTADORES DE DEFICIÊNCIA	379.856,40
25-OCA - APOIO E PROTEÇÃO À CRIANÇA E AO ADOLESCENTE	1.761.270,00
26-APOIO A JUVENTUDE	197.400,00
27-APOIO À COMUNIDADE	2.090.655,00
28-APOIO A AGRICULTURA	2.221.350,00
29-APOIO A INDÚSTRIA	189.000,00
30-APOIO AO COMÉRCIO E SERVIÇOS	52.500,00
31-NATURALEME	1.275.750,00

Programa	Valores
	2015
32-CONHEÇA LEME	225.750,00
33-LEME CAMPEÃ	1.417.500,00
34-PROTEGER, SERVIR E PRESERVAR	3.700.200,00
35-ORIENTAR E SINALIZAR	273.000,00
36-SOLDADO DO FOGO	95.550,00
37-CIDADANIA E DEFESA CIVIL	5.250,00
38-LEME INFORMADA	428.400,00
39-APOIO A CULTURA	1.563.450,00
40-ENSINO PROFISSIONALIZANTE	1.019.550,00
41-APOIO ADMINISTRATIVO	9.112.000,00
42-SANEAMENTO BASICO AGUA/ESGOTO	12.350.100,00

Programa	Valores
	2015
43-RECURSOS HIDRICOS	450.000,00
44-DIVIDAS CONTRATADAS	2.500.000,00
45-MANUTENÇÃO DO TIRO DE GUERRA - TG. 02-074	28.350,00
46-APOIO TÉCNICO IMOBILIÁRIO	168.000,00
47-ADMINISTRAÇÃO DO RPPS	39.639.839,00
48-OCA - TRANSPORTE ESCOLAR	2.998.275,00
49-OCA - EDUCAÇÃO INCLUSIVA	233.100,00
50-OCA - ESCOLA NOTA 10	22.193.162,50
51-OCA - ESCOLA@MUNDO	147.000,00

Programa	Valores
	2015
52-OCA - PROJETOS ARTÍSTICO-EDUCACIONAIS	109.200,00
53-ADMINISTRAÇÃO DO RPPS - TAXA DE ADMINISTRAÇÃO	1.739.999,00
54-PLANO FINANCEIRO ATUARIAL	7.787.143,00
55-PLANO PREVIDENCIÁRIO ATUARIAL	2.802.625,00
56-TERMO DE COOPERAÇÃO TÉCNICA - PERÍCIA MÉDICA	120.000,00
57-PRÉDIO SEDE LEMEPREV	300.000,00
58-OCA - GESTÃO DEMOCRÁTICA	420.000,00
TOTAL DA LDO	286.787.713,90

DEMONSTRATIVO DE RISCOS FISCAIS E PROVIDÊNCIAS

2015

ARF(LRF, art 4º, § 3º)		R\$ 1,00	
PASSIVOS CONTINGENTES		PROVIDÊNCIAS	
Descrição	Valor	Descrição	Valor
Não realização da Operação de Crédito	10.000.000,00	Contingenciamento de despesas	15.000.000,00
Não concretização do convênio de capital	5.000.000,00		
Precatórios orçados a menor	300.000,00	Abertura de créditos pela reserva de contingência	300.000,00
SUBTOTAL	15.300.000,00	SUBTOTAL	15.300.000,00
TOTAL	15.300.000,00	TOTAL	15.300.000,00

METAS ANUAIS

2015

AMF - Demonstrativo I (LRF, art 4º, § 1º)

ESPECIFICAÇÃO	2015	2016	2017
	Valor	Valor	Valor
	Corrente	Corrente	Corrente
	(a)	(b)	(c)
Receita Total	286.787.713,90	299.693.161,03	313.179.353,27
Receita Primária (I)	271.087.594,40	283.286.536,15	296.034.430,27
Despesa Total	286.787.713,90	299.693.161,03	313.179.353,27
Despesa Primária (II)	268.952.261,80	281.055.113,58	293.702.593,69
Resultado Primário (III) = (I - II)	2.135.332,60	2.231.422,57	2.331.836,58
Resultado Nominal	(5.333.831,27)	(5.573.853,68)	(5.489.357,98)
Dívida Pública Consolidada	37.278.820,78	29.861.516,07	24.938.420,44
Dívida Consolidada Líquida	33.828.722,38	26.256.163,24	21.170.826,73

AVALIAÇÃO DO CUMPRIMENTO DAS METAS FISCAIS DO EXERCÍCIO ANTERIOR

2015

AMF - Demonstrativo II (LRF, art 4º, § 2º, inciso I)					R\$ 1,00
ESPECIFICAÇÃO	I-Metas Previstas	II-Metas Realizadas	Variação (II-I)		
	em 2013	em 2013	Valor	%	
	(a)	(b)	(c) = (b-a)	(c/a) x 100	
Receita Total	211.517.891,00	228.779.607,10	17.261.716,10	8,16	
Receita Primária (I)	208.717.891,00	226.063.372,12	17.345.481,12	8,31	
Despesa Total	211.517.891,00	199.519.750,74	(11.998.140,26)	-5,67	
Despesa Primária (II)	205.345.690,00	195.688.733,14	(9.656.956,86)	-4,70	
Resultado Primário (III)=(I - II)	3.372.201,00	30.374.638,98	27.002.437,98	800,74	
Resultado Nominal	(7.110.275,20)	16.269.123,68	23.379.398,88	-328,81	
Dívida Pública Consolidada	26.009.598,76	45.851.062,01	19.841.463,25	76,29	
Dívida Consolidada Líquida	22.850.240,32	37.417.895,02	14.567.654,70	63,75	

EVOLUÇÃO DO PATRIMÔNIO LÍQUIDO

2015

AMF - Demonstrativo IV (LRF, art. 4º, § 2º, inciso III)

R\$ 1,00

PATRIMÔNIO LÍQUIDO	2013	%	2012	%	2011	%
Patrimônio/Capital	248.703.251,50	100,00	116.355.751,15	100,00	109.430.568,68	100,00
Reservas	-	-	-	-	-	-
Resultado Acumulado	-	-	-	-	-	-
TOTAL	248.703.251,50	100,00	116.355.751,15	100,00	109.430.568,68	100,00


REGIME PREVIDENCIÁRIO

PATRIMÔNIO LÍQUIDO	2013	%	2012	%	2011	%
Patrimônio	-	-	-	-	-	-
Reservas	29.538.339,08	100,00	(72.550.291,54)	100,00	88.374.441,03	100,00
Lucros ou Prejuízos Acumulados	-	-	-	-	-	-
TOTAL	29.538.339,08	100,00	(72.550.291,54)	100,00	88.374.441,03	100,00

ORIGEM E APLICAÇÃO DOS RECURSOS OBTIDOS COM A ALIENAÇÃO DE ATIVOS

2015

AMF - Demonstrativo V (LRF, art 4º, § 2º, inciso III)			
			R\$ 1,00
RECEITAS REALIZADAS	2013	2012	2011
	(a)	(b)	(c)
RECEITAS DE CAPITAL - ALIENAÇÃO DE ATIVOS (I)	188.147,10	3.608.358,80	68.210,65
Alienação de Bens Móveis	-	240.350,00	-
Alienação de Bens Imóveis	188.147,10	3.368.008,80	68.210,65
DESPESAS EXECUTADAS	2013	2012	2011
	(d)	(e)	(f)
APLICAÇÃO DOS RECURSOS DA ALIENAÇÃO DE ATIVOS (II)	-	-	68.210,65
DESPESAS DE CAPITAL	-	-	68.210,65
Investimentos	-	-	68.210,65
SALDO FINANCEIRO	2013	2012	2011
	(g)=((Ia-IIId)+IIIh)	(h)=((Ib-IIe)+ IIIi)	(i)=(Ic-IIf)
VALOR (III)	3.796.505,90	3.608.358,80	-



Contato:

cristiano.schmidt@govbr.com.br