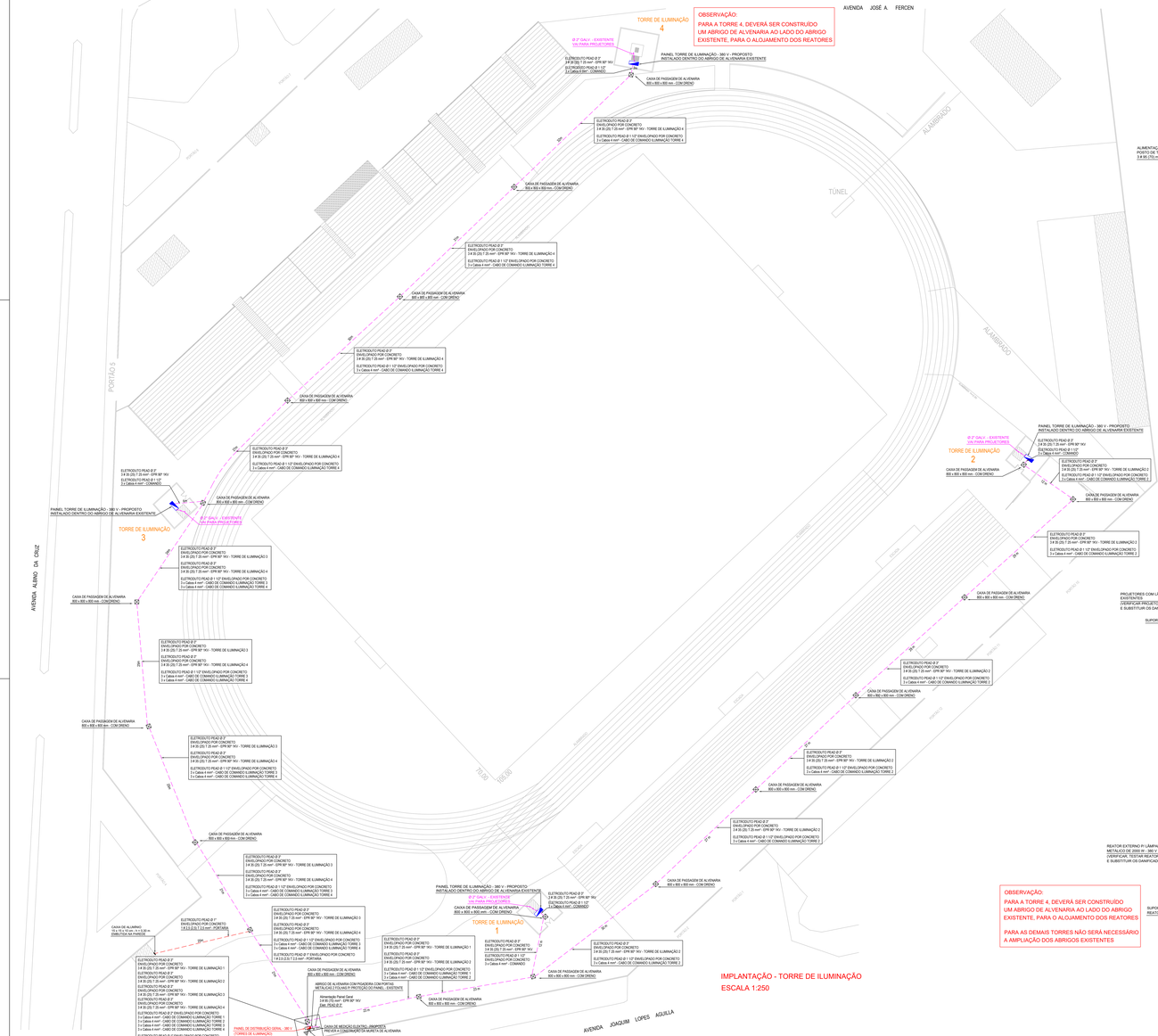

OBSERVAÇÃO:
PARA A TORRE 4, DEVERÁ SER CONSTRUÍDO
UM ABRIGO DE ALVENARIA AO LADO DO ABRIGO
EXISTENTE, PARA O ALOJAMENTO DOS REATORES

OBSERVAÇÃO:
PARA A TORRE 4, DEVERÁ SER CONSTRUÍDO
UM ABRIGO DE ALVENARIA AO LADO DO ABRIGO
EXISTENTE, PARA O ALOJAMENTO DOS REATORES

PARA AS DEMAIS TORRES NÃO SERÁ NECESSÁRIO
A AMPLIAÇÃO DOS ABRIGOS EXISTENTES

IMPLANTAÇÃO - TORRE DE ILUMINAÇÃO
ESCALA 1:250

PAINEL DE DISTRIBUIÇÃO GERAL - 380 V (TORRES DE ILUMINAÇÃO)

PAINEL PARA MONTAGEM ELÉTRICA 1300 x 800 x 400 mm

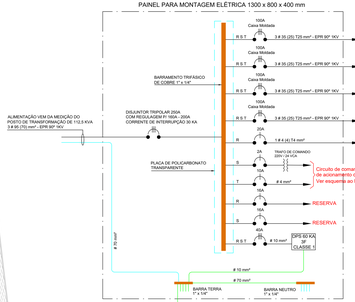

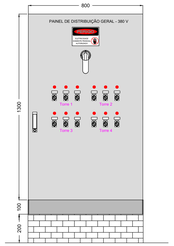

PAINEL DE DISTRIBUIÇÃO GERAL - 380 V
(TORRES DE ILUMINAÇÃO)
VISTA EXTERNA
(SUGESTÃO PARA MONTAGEM)
SEM ESCALA

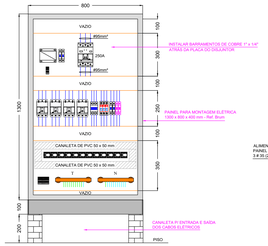

PAINEL DE DISTRIBUIÇÃO GERAL - 380 V
(TORRES DE ILUMINAÇÃO)
VISTA INTERNA
(SUGESTÃO PARA MONTAGEM)
SEM ESCALA

PAINEL TORRE DE ILUMINAÇÃO 1 / 2 / 3 / 4 - 380 V

PAINEL PARA MONTAGEM ELÉTRICA 1000 x 800 x 250 mm

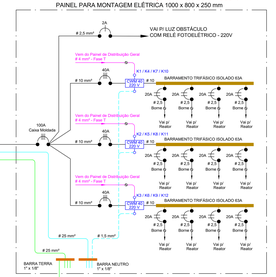

ESQUEMA DE COMANDO P/ ACIONAMENTO DOS PROJETORES - PAINEL DE DISTRIBUIÇÃO GERAL - 380 V

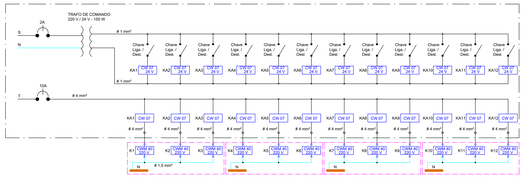

PAINEL TORRE DE ILUMINAÇÃO 1 / 2 / 3 / 4 - 380 V
VISTA EXTERNA
(SUGESTÃO PARA MONTAGEM)
SEM ESCALA

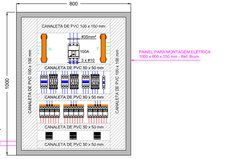

PAINEL TORRE DE ILUMINAÇÃO 1 / 2 / 3 / 4 - 380 V
VISTA INTERNA
(SUGESTÃO PARA MONTAGEM)
SEM ESCALA

OBSERVAÇÕES	
1	TODOS OS REATORES E LÂMPADAS DEVERÃO SER TESTADOS E OS QUE ESTIVEREM EM BOM ESTADO DE FUNCIONAMENTO, DEVERÃO SER REAPROVEITADOS. ESSES TESTES DEVERÃO SER ACOMPANHADOS PELO SETOR DE FISCALIZAÇÃO DA PREFEITURA.
2	DEVERÁ SER EXECUTADA UMA MANUTENÇÃO EM TODOS OS PROJETORES E OS QUE ESTIVEREM EM BOM ESTADO, DEVERÃO SER REAPROVEITADOS. ESSA MANUTENÇÃO DEVERÁ SER ACOMPANHADA PELO SETOR DE FISCALIZAÇÃO DA PREFEITURA.
3	PREVER UMA FIRME CONEXÃO DOS PROJETORES NOS SUPORTES METÁLICOS DA TORRE, DE MODO A EVITAR A QUEDA DOS MESMOS.

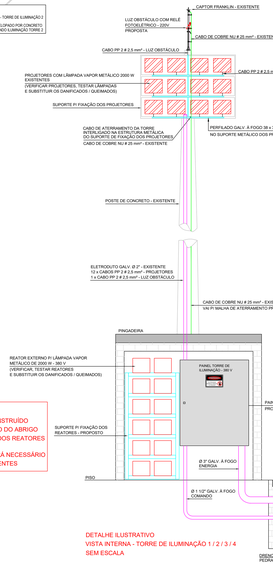

DETALHE ILUSTRATIVO
VISTA INTERNA - TORRE DE ILUMINAÇÃO 1 / 2 / 3 / 4
SEM ESCALA

DETALHE ILUSTRATIVO
VISTA EXTERNA - TORRE DE ILUMINAÇÃO 1 / 2 / 3 / 4
SEM ESCALA

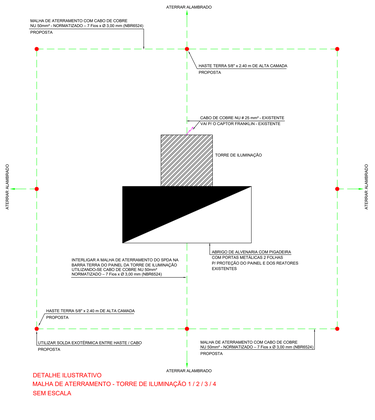

DETALHE ILUSTRATIVO
MALHA DE ATERRAMENTO - TORRE DE ILUMINAÇÃO 1 / 2 / 3 / 4
SEM ESCALA

NOTAS :	
1	OS PROJETOS DE SPDA E BOMBEIRO NÃO FAZEM PARTE DESSE PROJETO.
2	OS SETORES TORRE DE RADIO / SANITÁRIOS LOCALIZADOS PRÓXIMOS AO PORTÃO 6, 7, 8 E 13, NÃO FAZEM PARTE DESSE PROJETO

REV.	DATA	ASSUNTO	RESPONSÁVEL
00	16/04/2019	EMISSÃO INICIAL	LEONARDO

ELETRO-PROJETOS
ENGENHARIA ELÉTRICA
- PROJETOS ELÉTRICOS DE BAIXA TENSÃO
- PROJETOS ELÉTRICOS DE MÉDIA TENSÃO
- LAUDOS TÉCNICOS
ELETRO-PROJETOS ENGENHARIA ELÉTRICA LTDA.
(19) 9 9100-2642
(19) 3 9100-2642
contato@eletroprojetos.com.br
www.eletroprojetos.com.br

CLIENTE:
MUNICIPIO DE LEME
CNJP: 46.362.661/0001-68
WAGNER RICARDO ANTUNES FILHO - PREFEITO
CPF: 027.726.778-18

ART: 28027230190480507
RESPONSÁVEL TÉCNICO:
ALCIR JOSÉ PERATELLI
ENG. ELETRICISTA
CREA : S.P. 0603150401
PROJETISTA:
LEONARDO B. PERATELLI
ENG. ELETRICISTA
CREA : S.P. 5070302100

TÍTULO DO PROJETO:
ILUMINAÇÃO ESTÁDIO

ENDEREÇO DA OBRA:
ESTADIO MUNICIPAL BRUNO LAZZARINI
AVENIDA JOAQUIM LOPES AGUILLA, Nº 0 - LEME - S.P.

DATA:	ESCALA:	PROJETO Nº:	FOLHA:	REVISÃO:	FORMATO FOLHA:
16/04/2019	INDICADA	EL - 1160	02 / 06	0	A0 EXT. (1189x1682 mm)