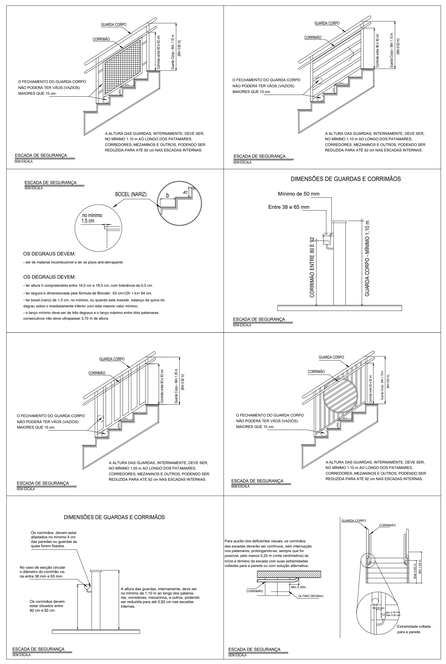


| CÓDIGO | SÍMBOLO | SIGNIFICADO | FORMA E COR | APLICAÇÃO |
|---|---|---|---|---|
| P1 | | Proibido Fumar | Símbolo: circular Fundo: branco Pictograma: preta Faixa circular e barra diametral: vermelha | Todo local onde fumar pode aumentar o risco de incêndio |
| P2 | | Proibido produzir chama | Símbolo: circular Fundo: branco Pictograma: preta Faixa circular e barra diametral: vermelha | Todo local onde a utilização da chama pode aumentar o risco de incêndio |
| P4 | | Proibido utilizar elevador em caso de incêndio | Símbolo: circular Fundo: branco Pictograma: preta Faixa circular e barra diametral: vermelha | Nos locais de acesso aos elevadores |

| CÓDIGO | SÍMBOLO | SIGNIFICADO | FORMA E COR | APLICAÇÃO |
|---|---|---|---|---|
| E5 | | Extintor de incêndio | Símbolo: quadrado Fundo: vermelho Pictograma: fotoluminescente | Indicação da localização do extintor de incêndio |
| E2 | ALARME INCÊNDIO | Comando manual do alarme de incêndio | Símbolo: quadrado Fundo: vermelho Pictograma: fotoluminescente | Ponto de acionamento do alarme |
| E17 | | Sinalização do solo para equipamentos de combate a incêndios | Símbolo: quadrado (1,00 x 1,00 m) Fundo: vermelho (0,70 x 0,70 m) Borda Amarela (0,15 na volta) | Indicação da Localização dos equipamentos de combate a incêndios |
| E7 | | Sinalização do solo para equipamentos de combate a incêndios | Símbolo: quadrado (1,00 x 1,00 m) Fundo: vermelho (0,70 x 0,70 m) Borda Amarela (0,15 na volta) | Indicação de localização da mangueira de incêndio ou ponto de tomada hidrante no seu interior |

| CÓDIGO | SÍMBOLO | SIGNIFICADO | FORMA E COR | APLICAÇÃO |
|---|---|---|---|---|
| S1 | | Saída de emergência | Símbolo: retangular Fundo: verde Pictograma: fotoluminescente | Indicação do sentido de uma saída de emergência |
| S8 | | Escada de emergência | Símbolo: retangular Fundo: verde Pictograma: fotoluminescente | Indica o sentido da rota de fuga no interior da escada |
| S9 | | | | |
| S12 | SAÍDA | Saída de emergência | Símbolo: retangular Fundo: verde Saída: fotoluminescente | Indicação da saída de emergência |

| CÓDIGO | SÍMBOLO | SIGNIFICADO | FORMA E COR | APLICAÇÃO |
|---|---|---|---|---|
| A1 | | Alerta Geral | Símbolo: triangular Fundo: amarela Pictograma: preta Faixa triangular: preta | Estar acompanhado de mensagem escrita específica |
| A2 | | Cuidado, Risco de Incêndio | Símbolo: triangular Fundo: amarela Pictograma: preta Faixa triangular: preta | Próximo a locais onde houver presença de materiais inflamáveis |
| A5 | | Cuidado, Risco de Choque Elétrico | Símbolo: triangular Fundo: amarela Pictograma: preta Faixa triangular: preta | Próximo a instalações elétricas que possam gerar risco de choque |

M-1 Letras: branca
Fundo: verde

ESTA EDIFICAÇÃO ESTÁ DOTADA DOS SEGUINTES SISTEMAS DE SEGURANÇA CONTRA INCÊNDIO:

- CONTROLE DE MATERIAIS DE ACABAMENTO
- SAÍDAS DE EMERGÊNCIA
- ILUMINAÇÃO DE BALIZA
- ILUMINAÇÃO DE EMERGÊNCIA
- EXTINTORES
- ALARME DE INCÊNDIO
- HIDRANTE

EM CASO DE EMERGÊNCIA LIGUE:
CORPO DE BOMBEIROS 193
OU
POLICIA MILITAR 190

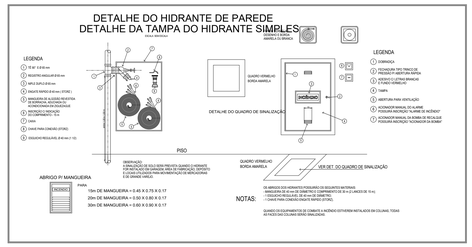


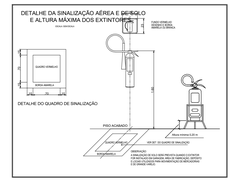


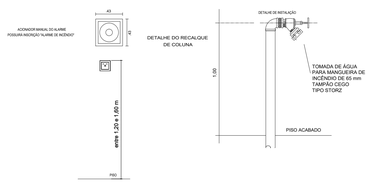

## LEGENDA

| SÍMBOLOS GRÁFICOS / LEGENDA | | SÍMBOLOS GRÁFICOS / LEGENDA | |
|---|---|---|---|
| ILUMINAÇÃO | LAMPADA DE ARTIFIC. ( ENBC ) | SISTEMAS DE DETECÇÃO E ALARME | CENTRAL DE DETECÇÃO E ALARME: CDE |
| | LAMPADA EXISLUM - 24L | | SISTEMAS DO SISTEMA DE DETECÇÃO E ALARME |
| | LAMPADA EXISLUM - 18L2 | | ACIONADOR MANUAL DO SISTEMA DE DETECÇÃO E ALARME: F |
| | LAMPADA EXISLUM - 18L2 | | ACIONADOR MANUAL DO SISTEMA DE DETECÇÃO E ALARME |
| ALARME | CENTRAL DE GLP | | ACIONADOR SONORO: CSR |
| | **AMPÊRÊS DOS FUSÍVEIS DA ROTA DE FUGA** | | DETECTOR PONTUAL DE FUMAÇA |
| | **VÁLVULA PARA DA ROTA DE FUGA** | | ACIONADOR MANUAL DA BOMBA DE INCÊNDIO SISTEMAS TÍPICOS (SEM LEGA) |
| ELÉTRICA | QUADRO DE DISTRIBUIÇÃO DE LUZ | EQUIPAMENTOS DE COMBATE A INCÊNDIO | HIDRANTES SIMPLES |
| | CHAVE ELÉTRICA PRINCIPAL | | REGISTRO DE RECALQUE |
| ILUMINAÇÃO DE EMERGÊNCIA | **ILUMINAÇÃO DE EMERGÊNCIA TIPO ( EL-MINIMETO )** | | RESERVATÓRIO DE INCÊNDIO |
| | **ILUMINAÇÃO DE EMERGÊNCIA TIPO ( BALIZAMENTO )** | | BOMBA DE INCÊNDIO |
| | EXTRINCA DA ILUMINAÇÃO DO CORPO DE BOMBEIROS | | EXTINGUIDOR DA CATGRIA EXTINTOR DE INCÊNDIO |
| | BARRA DA TUBULAÇÃO | TUBULAÇÃO | TUBULAÇÃO DE AÇO GALVANIZADO ENTERRADO |
| | DESCIDA DA TUBULAÇÃO | | TUBULAÇÃO DE AÇO GALVANIZADO APARENTE |

## LEGENDA

| SÍMBOLOS GRÁFICOS / LEGENDA | |
|---|---|
| CENTRAL DE DETECÇÃO E ALARME | CDE |
| SISTEMAS DO SISTEMA DE DETECÇÃO E ALARME | |
| ACIONADOR MANUAL DO SISTEMA DE DETECÇÃO E ALARME | F |
| ACIONADOR SONORO | CSR |
| DETECTOR PONTUAL DE FUMAÇA | |
| ACIONADOR MANUAL DA BOMBA DE INCÊNDIO SISTEMAS TÍPICOS (SEM LEGA) | |
| HIDRANTES SIMPLES | |
| REGISTRO DE RECALQUE | |
| RESERVATÓRIO DE INCÊNDIO | |
| BOMBA DE INCÊNDIO | |
| EXTINGUIDOR DA CATGRIA EXTINTOR DE INCÊNDIO | |
| TUBULAÇÃO DE AÇO GALVANIZADO ENTERRADO | |
| TUBULAÇÃO DE AÇO GALVANIZADO APARENTE | |

CARIMBO DE APROVAÇÃO

PREFEITURA DO MUNICIPIO
LEME
SECRETARIA DE OBRAS
SECRETARIA DE PLANEJAMENTO

LEVANTAMENTO CADASTRAL

OBRA:
Escol Prof. Deolinda Conceição Santos Maria

LOTE:
RUA JOSÉ CARRARO - 150
ÁREA INSTITUCIONAL - JARDIM ANA LUCIA
LEME - SP

PROJETO:
PLANTA - CORBERTURA - IMPLANTAÇÃO CORTES - AREAS

| | |
|---|---|
| AREA: | |
| TERRENO | 3.676,26 m2 |
| TOTAL CONSTRUÍDO | 2.018,01 m2 |
| AREA LIVRE | 1.657,77 m2 |

ARQUIVO:
A2-Escol Prof. Deolinda Conceição Santos Maria

| DATA | ESCALAS INDICADAS | DESENHO |
|---|---|---|

PROJETO TÉCNICO DE SEGURANÇA CONTRA INCÊNDIO

FOLHA 03/04

Assunto: Projeto Técnico de Segurança Contra Incêndio
Ocupação: Educacional e Cultura Física - Escola em Geral (D.1)
LOCAL: Rua José Carraro, nº 150 - Jardim Ana Lúcia - Leme / SP.
Proprietário: Prefeitura do Município de Leme
Responsável pelo uso: Prefeitura do Município de Leme
Responsável Técnico: Engº Gustavo José Scatolini Baldini. CREA Nº 5070182180 - ART nº 28022720190982239
Área construída: Ver quadro de áreas Escala: Indicadas