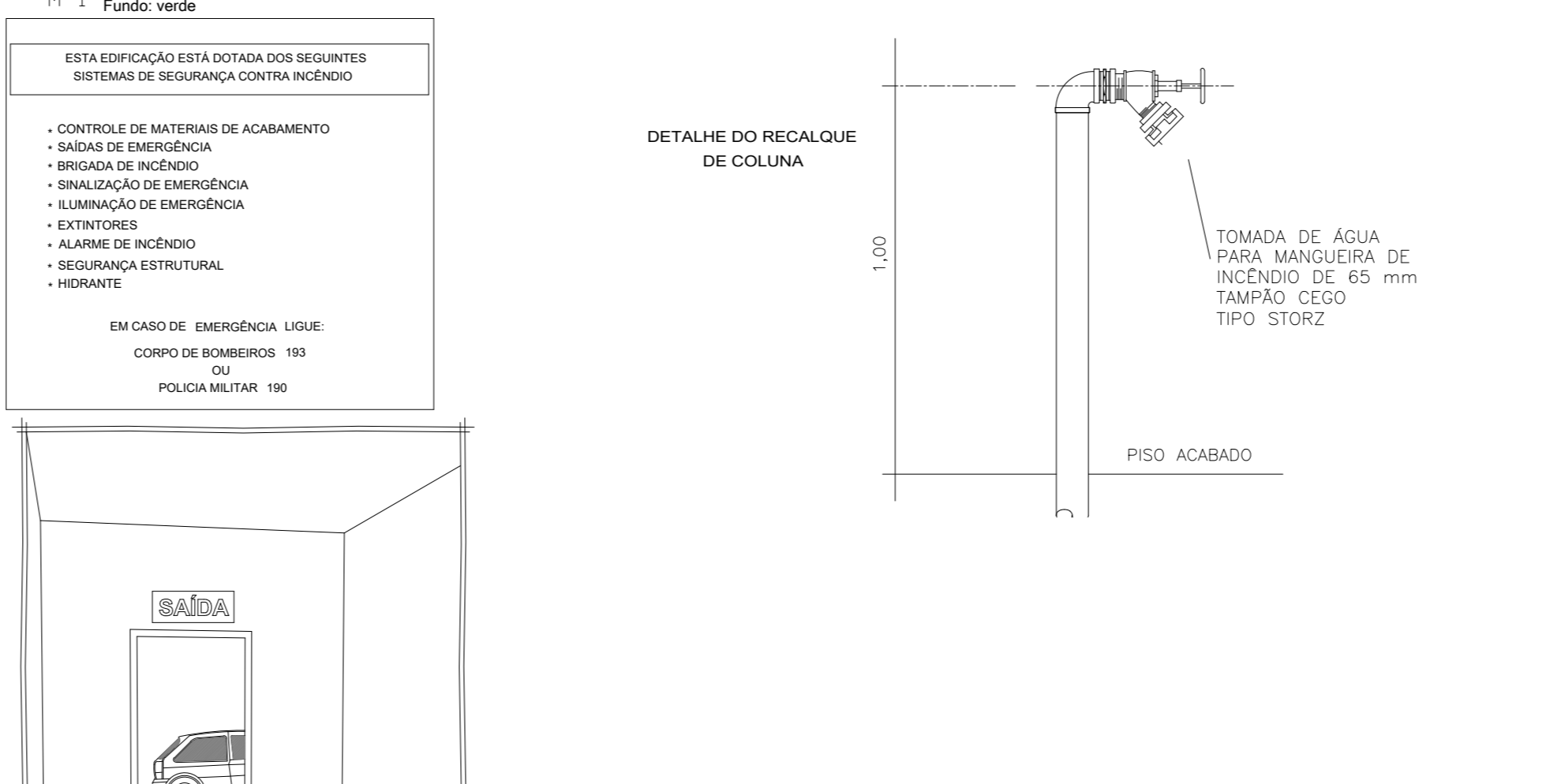
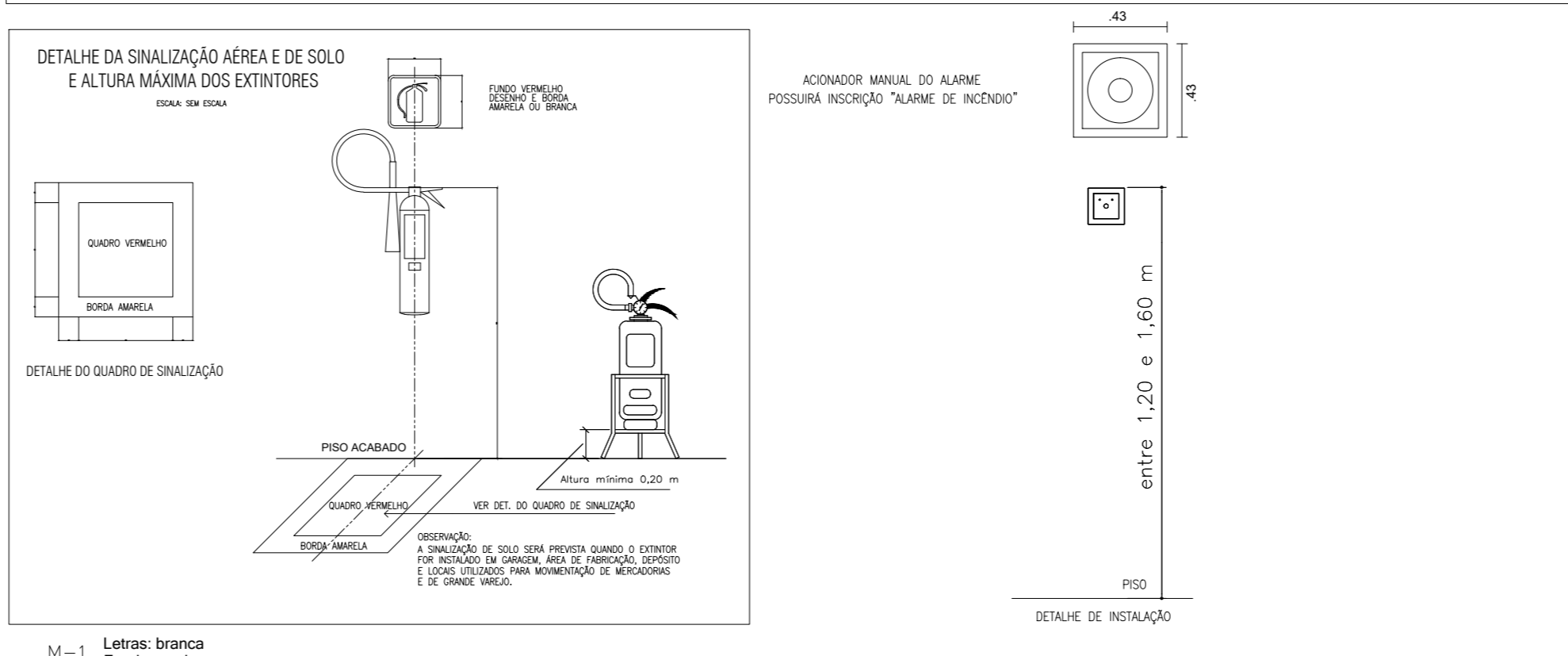
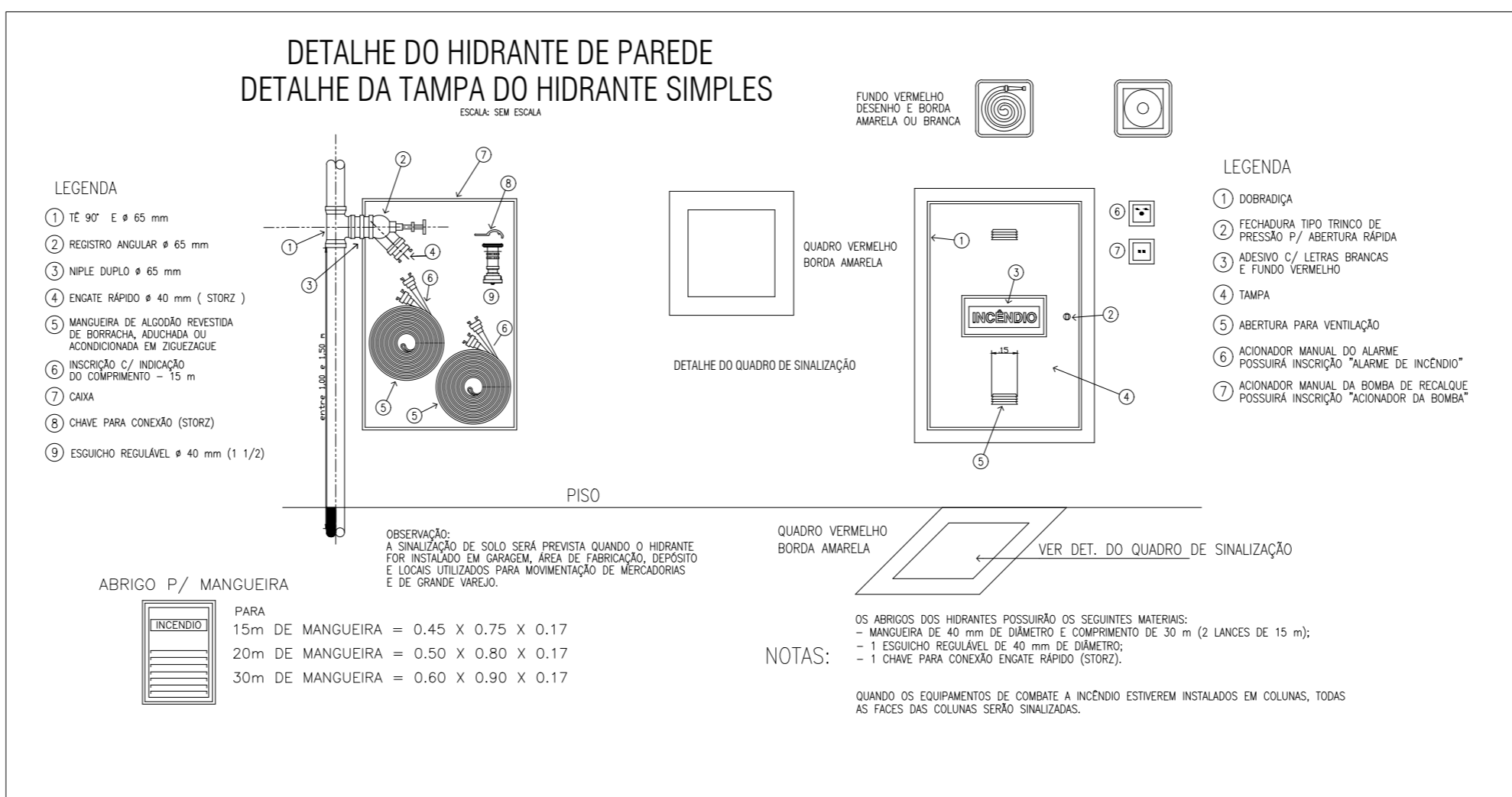


CÓDIGO	SÍMBOLO	SIGNIFICADO	FORMA E COR	APLICAÇÃO
P1		Proibido Fumar	Símbolo: circular Fundo: branco Pictograma: preta Faixa circular e barra diametral: vermelha	Tudo local onde fumar pode aumentar o risco de incêndio
P2		Proibido produzir chama	Símbolo: circular Fundo: branco Pictograma: preta Faixa circular e barra diametral: vermelha	Tudo local onde a utilização de chama pode aumentar o risco de incêndio
P4		Proibido utilizar elevador em caso de incêndio	Símbolo: circular Fundo: branco Pictograma: preta Faixa circular e barra diametral: vermelha	Nos locais de acesso aos elevadores

CÓDIGO	SÍMBOLO	SIGNIFICADO	FORMA E COR	APLICAÇÃO
E5		Extintor de incêndio	Símbolo: quadrado Fundo: vermelho Pictograma: fotoluminescente	Indicação da localização do extintor de incêndio
E2		Comando manual do alarme de incêndio	Símbolo: quadrado Fundo: vermelho Pictograma: fotoluminescente	Ponto de acionamento do alarme
E17		Sinalização de saída de emergência	Símbolo: quadrado Fundo: verde Pictograma: fotoluminescente	Indicação da localização dos equipamentos de combate a incêndio
E7		Sinalização de equipamentos de combate a incêndio	Símbolo: quadrado Fundo: vermelho Pictograma: fotoluminescente	Indicação de abrigos de mangueira de incêndio, com ou sem hidrante no seu interior

CÓDIGO	SÍMBOLO	SIGNIFICADO	FORMA E COR	APLICAÇÃO
S1		Saída de emergência	Símbolo: retangular Fundo: verde Pictograma: fotoluminescente	Indicação do sentido de uma saída de emergência
S8		Escada de emergência	Símbolo: retangular Fundo: verde Pictograma: fotoluminescente	Indica o sentido da rota de fuga no interior da escada
S9		Escada de emergência	Símbolo: retangular Fundo: verde Pictograma: fotoluminescente	Indica o sentido da rota de fuga no interior da escada
S12		Saída de emergência	Símbolo: retangular Fundo: verde Pictograma: fotoluminescente	Indicação da saída de emergência

CÓDIGO	SÍMBOLO	SIGNIFICADO	FORMA E COR	APLICAÇÃO
A1		Alerta Geral	Símbolo: triangular Fundo: amarelo Pictograma: preta Faixa triangular: preta	Estar acompanhado de mensagem específica
A2		Cuidado, Risco de incêndio	Símbolo: triangular Fundo: amarelo Pictograma: preta Faixa triangular: preta	Próximo a locais onde houver presença de materiais inflamáveis
A5		Cuidado, Risco de Choque Elétrico	Símbolo: triangular Fundo: amarelo Pictograma: preta Faixa triangular: preta	Próximo a instalações elétricas que apresentem risco de choque



TIPO DE SISTEMA	REQUISITOS
SEGURANÇA ESTRUTURAL	ATENDERÁ A INSTRUÇÃO TÉCNICA 08/2.019. VIDE DETALHES NO MEMORIAL DESCRITIVO DAS MEDIDAS DE SEGURANÇA CONTRA INCÊNDIO. Cobertura: isento item A2.3.6, Anexo A, IT 08/19 Estrutura: TRRF 30 min., Tabela A, IT 08/19
SAÍDAS DE EMERGÊNCIA	ATENDERÁ A INSTRUÇÃO TÉCNICA 11/2.019. VIDE DETALHES NO MEMORIAL DESCRITIVO DAS MEDIDAS DE SEGURANÇA CONTRA INCÊNDIO.
BRIGADA	ATENDERÁ A INSTRUÇÃO TÉCNICA 17/2.019. VIDE DETALHES NO MEMORIAL DESCRITIVO DAS MEDIDAS DE SEGURANÇA CONTRA INCÊNDIO.
ILUMINAÇÃO DE EMERGÊNCIA	ATENDERÁ A INSTRUÇÃO TÉCNICA 18/2.019. TIPO BLOCO AUTÔNOMO AUTONOMIA MÍNIMA DE 1 HORA
ALARME DE INCÊNDIO	ATENDERÁ A INSTRUÇÃO TÉCNICA 19/2.019.
SINALIZAÇÃO DE EMERGÊNCIA	ATENDERÁ A INSTRUÇÃO TÉCNICA 20/2.019.
EXTINTORES	ATENDERÁ A INSTRUÇÃO TÉCNICA 21/2.019. ÁGUA PRESSURIZADA – 2A Risco Baixo = 300 MJ/m ² PÓ QUÍMICO SECO BC – 20 B.C. Caminhamento 25 m.
SISTEMA HIDRANTES	ATENDERÁ A INSTRUÇÃO TÉCNICA 22/2.019. TUBULAÇÃO 65 mm FERRO GALVANIZADO MANG. 40 mm – COMPR. 30m Tipo 2, R 05 m3, esp. regulável 40 mm
CENTRAL GLP	POSSUI 2x P45

CLASSIFICAÇÃO - Decreto Estadual nº 63.911/18				
GRUPO	Ocupação	Divisão	Descrição	Exemplos
E	Educação e Cultura Física	E-1	Escola em Geral	Escola de Primeiro Grau e Ensino Médio

CARGA DE INCÊNDIO - I.T.-14/19		
Ocupação/uso	Descrição	Divisão
Educação e Cultura Física	Escola em Geral	E-1

CONTROLE DE MATERIAIS DE ACABAMENTO E REVESTIMENTO (IT-10/19)	
Risco	Carga de Incêndio
Baixo	300 MJ/m ²

QUADRO DE ÁREAS		
Área	Valor	Classe
Área Ambiente	3.151,36	Classe I, II-A, III-A ou IV-A
Área Terreno	2.392,25	Classe I, II-A, III-A ou III-B
Área Superior	0,00	Classe I ou II-A
TOTAL CONSTRUÇÃO	2.392,25	