

ASSUNTO

CONSTRUÇÃO DE PRAÇA

OBJETO

PRAÇA HILARIO HARDER

FOLHA

01/02

ÁREA TOTAL

5.932,11 M²

ARQUIVO

PRAÇA E DEMOLIÇÃO - HILARIO HARDER

ESCALAS


INDICADAS

DATA

SAVE DATE: 9/2/2023 12:37

FELIPE BARCO
ENGENHEIRO CIVIL

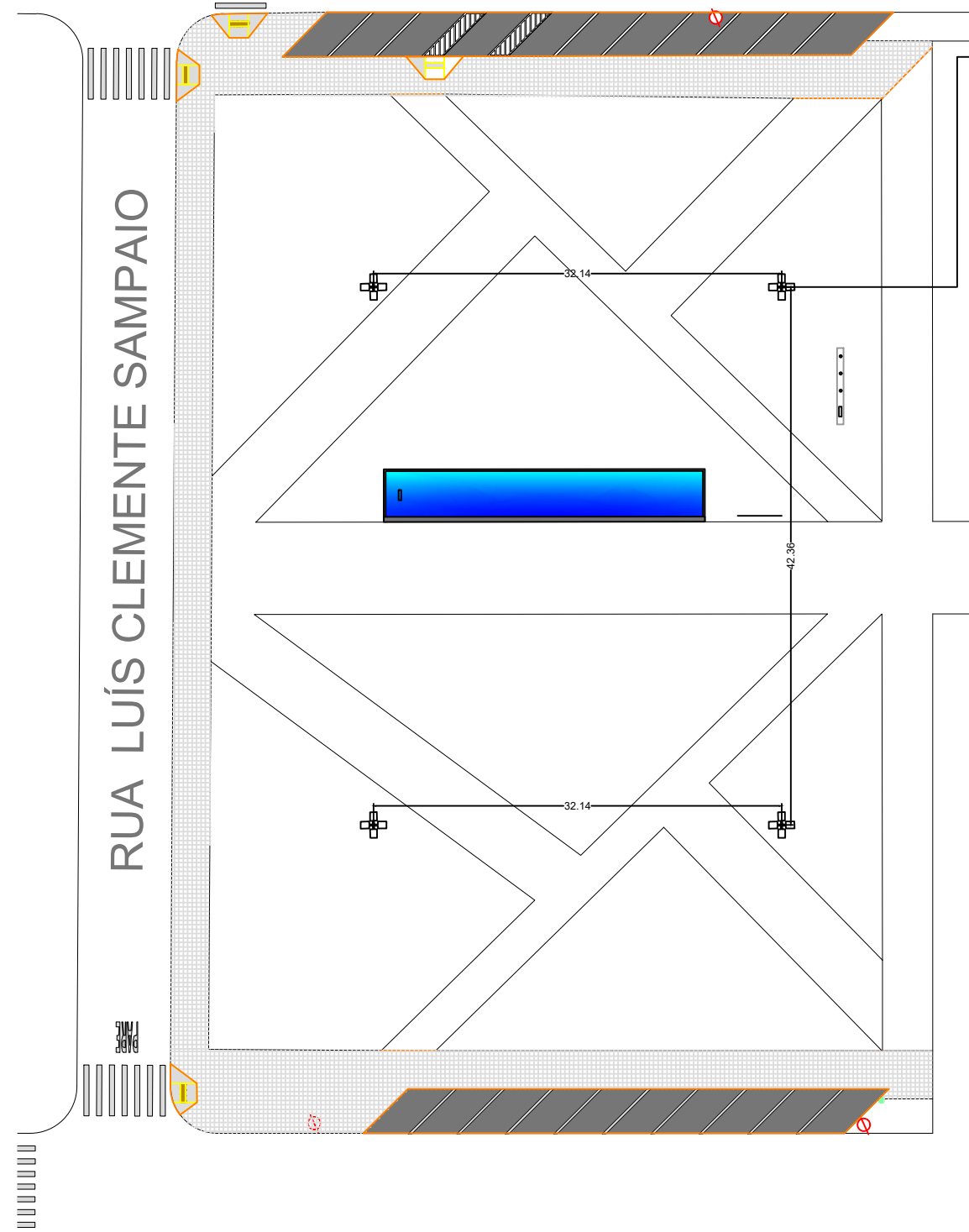
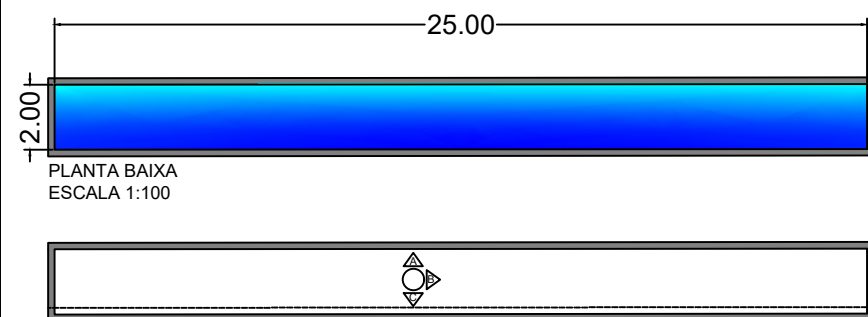
ELISA LEME DE ARRUDA
SECRETÁRIA DE OBRAS
E PLANEJAMENTO URBANO



LEGENDA

- █ GUIA EXISTENTE - MANTER
- █ GUIA EXISTENTE - DEMOLIR - 82,81 m
- █ GUIA E SARJETA À CONSTRUIR - 157,35 m

CONSTRUÇÃO E DEMOLIÇÃO
GUIAS E SARJETAS
ESCALA 1:100



PONTOS ELÉTRICOS
ESCALA 1:100

