DIAGRAMA UNIFILAR

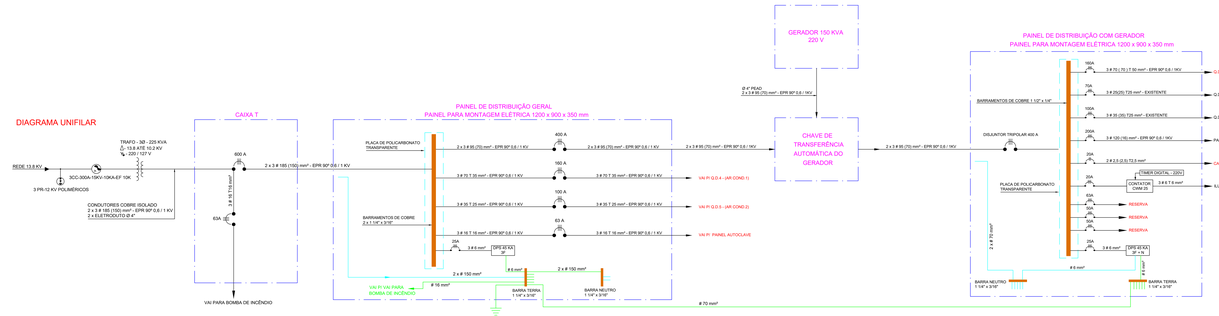

VISTA INTERNA
QUADROS DE DISTRIBUIÇÃO
SEM ESCALA

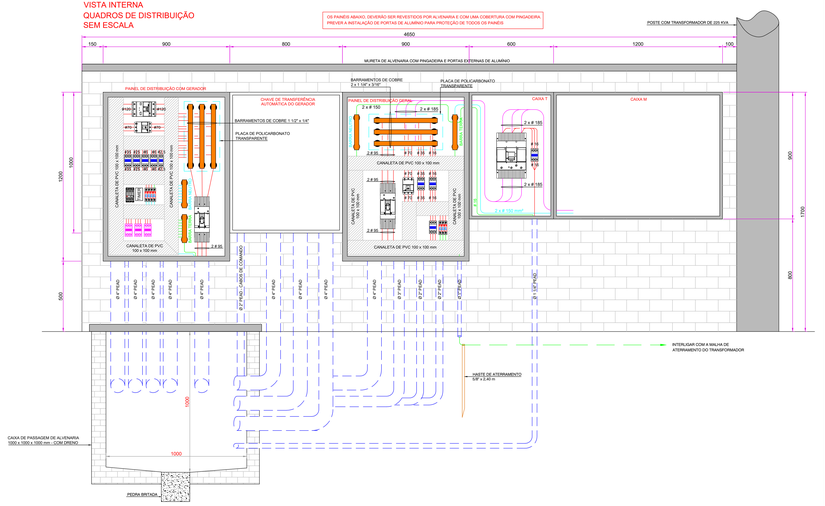

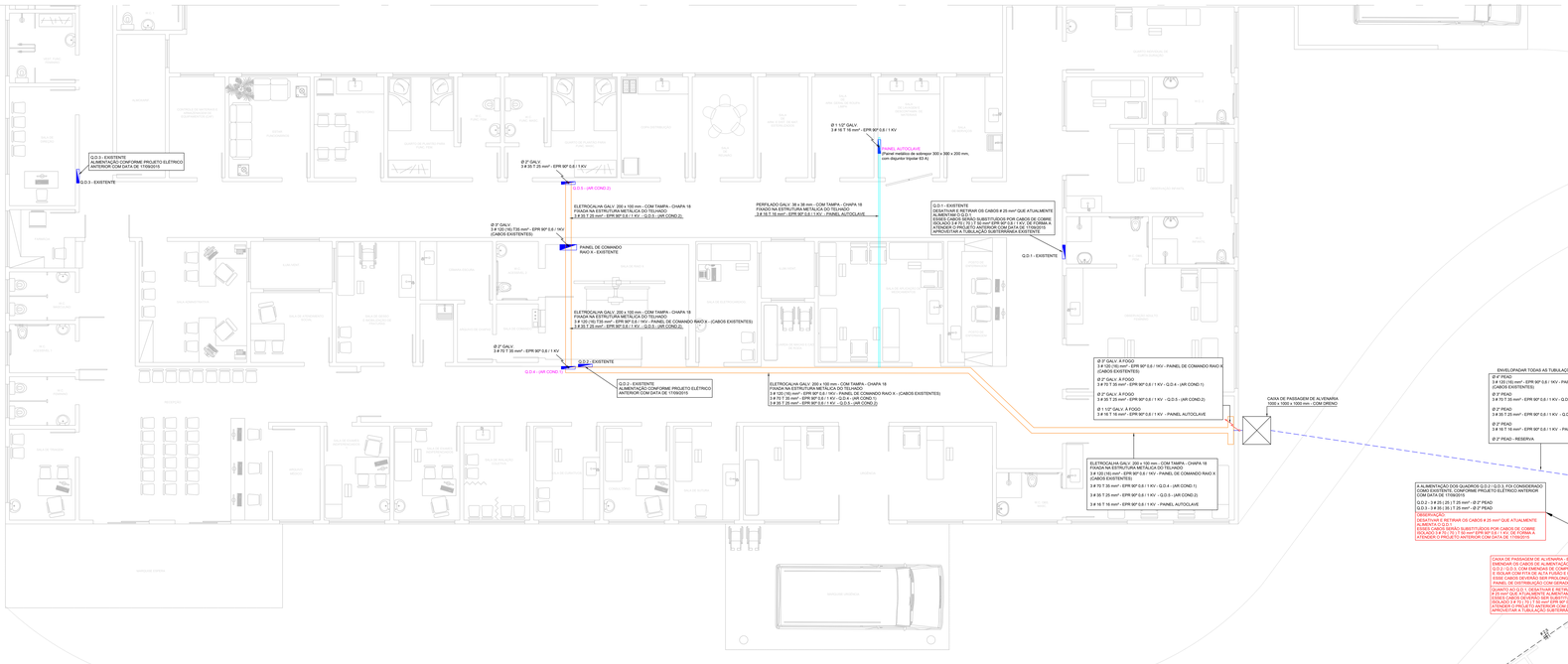

IMPLANTAÇÃO
ALIMENTAÇÃO DOS QUADROS ELÉTRICOS
ESCALA 1:50

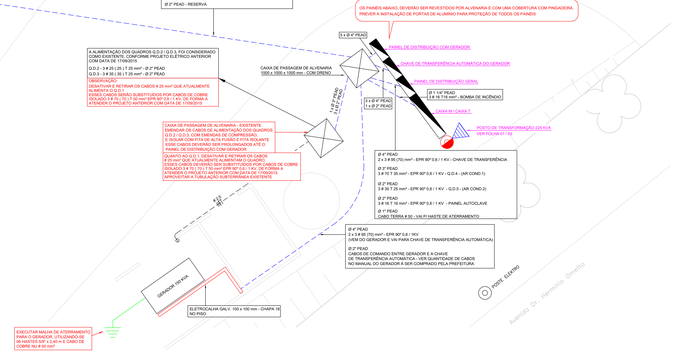

NOTAS :

1. AS TUBULAÇÕES NÃO INDICADAS DEVERÃO SER DE DIÂMETRO 1"
2. A FIAÇÃO ELÉTRICA DEVERÁ OBEDECER O SEGUINTE CÓDIGO DE CORES :
   - FASE - PRETO, AZUL VERMELHO
   - NEUTRO - AZUL
   - TERRA - VERDE
   - RETORNO - BRANCO, AMARELO OU CINZA
3. PARA CADA TRECHO DOS ELETRODUTOS, DEVERÁ SER INSTALADO O CABO TERRA DE MAIOR SEÇÃO DOS CIRCUITOS.

LEGENDA :

SIMBOLOGIA	DESCRIÇÃO
	QUADRO DE DISJUNTORES
	TUBULAÇÃO PELO PISO - ELETRODUTO PEAD Ø 3/4"
	TUBULAÇÃO PELO PISO - ELETRODUTO PEAD Ø 1"
	TUBULAÇÃO PELO PISO - ELETRODUTO PEAD Ø INDICADO EM PLANTA"
	PERFILADO GALV. 38 x 38 mm - CHAPA 18
	ELETROCALHA GALV. 100 x 50 mm - CHAPA 18
	ELETROCALHA GALV. 200 x 100 mm - CHAPA 18
	TUBULAÇÃO QUE SOBE
	TUBULAÇÃO QUE DESCE

REV.	DATA	ASSUNTO	RESPONSÁVEL
00	26/06/2018	EMISSÃO INICIAL	LEONARDO

ELETRO-PROJETOS
ENGENHARIA ELÉTRICA

- PROJETOS ELÉTRICOS DE BAIXA TENSÃO
- PROJETOS ELÉTRICOS DE MÉDIA TENSÃO
- LAUDOS TÉCNICOS

ELETRO-PROJETOS ENGENHARIA ELÉTRICA LTDA.
(19) 9 9788-2691 / (19) 9 9109-0442
contato@eletroprojetos.com.br
www.eletroprojetos.com.br

CLIENTE:
MUNICÍPIO DE LEME
CNJP.: 46.362.661/0001-68
WAGNER RICARDO ANTUNES FILHO - PREFEITO
CPF : 027.726.779-18

ART: 28027230160753097

RESPONSÁVEL TÉCNICO:
ALCIR JOSÉ PERATELLI
ENG. ELETRICISTA
CREA.: S.P. 060131504/1

PROJETISTA:
LEONARDO B. PERATELLI
ENG. ELETRICISTA

TÍTULO DO PROJETO: IMPLANTAÇÃO - ALIMENTAÇÃO DOS QUADROS ELÉTRICOS

ENDEREÇO DA OBRA: UNIDADE DE PRONTO ATENDIMENTO - UPA
AV. DR. HERMÍNIO OMETTO - LEME - S.P.

DATA:	ESCALA:	PROJETO Nº:	FOLHA:	REVISÃO:
26/06/2018	INDICADA	EL - 1130	02/03	0

1830 x 834 mm